ZNAČKA	DATUM	PŘEDMĚT REVIZE	REVIZI PROVEDL
REVIZE			

±0,000 = 233,927 m n.m.

Souřadnicový systém: S-JTSK
Výškový systém: Bpv

Tento dokument požívá ochrany dle zákona č. 121/2000 Sb. (Autorský zákon)
Originál tohoto výkresu a návrh řešení na něm zobrazený je majetkem autora
a firmy Architekti Hrůša & spol., Ateliér Brno, s.r.o.
Tento výkres nesmí být - vyjma zřejmého účelu, pro nějž byl pořízen - používán
a žádným způsobem nerespektujícím ustanovení Autorského zákona nebo
dohodu klienta a hlavního architekta (autora) poskytnut třetí osobě.

HLAVNÍ ARCHITEKT (AUTOR) :	prof. Ing. arch. PETR HRŮŠA	FIRMA
VEDOUCÍ PROJEKTU / HLAVNÍ INŽENÝR PROJEKTU (HIP)	ZODPOVĚDNÝ PROJEKTANT / ZPRACOVAL	Architekti Hrůša & spol., Ateliér Brno, s.r.o.
prof. Ing. arch. PETR HRŮŠA / Ing. arch. Petr Levý	Ing. arch. Kateřina Holmanová / Ing. arch. Lucie Jestřábová	Žižkova 5, 602 00 Brno tel. 541 243 829, fax 541 243 831 E - mail : info @ atelierbrno.cz http://www. hrusa-atelierbrno.cz
	Ing. Kateřina Plíhalová / Bc. Lukáš Hodek	
KLIENT ZAKÁZKY : Universita Hradec Králové Rokitanského 62 500 03 Hradec Králové	INVESTOR ZAKÁZKY : Universita Hradec Králové Rokitanského 62 500 03 Hradec Králové	IČO 255 175 62, DIČ CZ 255 175 62 Obchodní rejstřík oddíl C, vložka 29562

FÁZE (STUPEŇ DOKUMENTACE) DOKUMENTACE PRO PROVÁDĚNÍ STAVBY	KONTROLA	Ing. arch. VÍT ZENKL
NÁZEV ZAKÁZKY (DÍLO) Modernizace a rekonstrukce budov B a C Univerzity Hradec Králové, náměstí Svobody	DATUM	02/2019
	ZAKÁZKA ČÍSLO	16056
ČÁST DOKUMENTACE D.1.1 ARCHITEKTONICKO-STAVEBNÍ ŘEŠENÍ	OBJEKT	BUDOVA "C"
	MĚŘÍTKO	
DOKUMENT (VÝKRES) BUDOVA "C" UHK, parc. č. st. 392, 759 VÝPIS KAMENICKÝCH VÝROBKŮ	Č. VÝKRESU / REVIZE D.1.1.c.105	PARÉ

POZNÁMKA

- VEŠKERÉ PRÁCE NA REPASÍCH KAMENICKÝCH VÝROBKŮ A NOVÝCH KAMENICKÝCH VÝROBCÍCH BUDOU VŽDY PROVÁDĚNY VÝHRADNĚ KVALIFIKOVANÝMI PRACOVNÍKY
- RESTAURÁTORSKÉ PRÁCE NEBO PRÁCE NA PRVCÍCH S HODNOTNÝMI DEKORATIVNÍMI PRVKY BUDOU PROVÁDĚNY VÝHRADNĚ KVALFIKOVANÝMI RESTAURÁTORY
- VEŠKERÉ REPASOVANÉ, RESTAUROVANÉ I NOVÉ KAMENICKÉ PRVKY BUDOU PROVEDENY VÝHRADNĚ Z PŘÍRODNÍHO KAMENE, POKUD NENÍ VYSLOVENĚ UVEDENO JINAK U KONKRÉTNÍHO VÝROBKU
- JAKO ZDROJ MATERIÁLU BUDOU VYUŽÍVÁNY VÝHRADNĚ LOKÁLNÍ KAMENOLOMY, PŘÍPADNĚ JINÉ NEJBLÍŽE DOSAŽITELNÉ ZDROJE Z OBLASTI DANÉHO REGIONU NEBO ČESKÉ REPUBLIKY
- MATERIÁL NOVÝCH KAMENNÝCH PRVKŮ A REPASOVANÝCH NEBO DOPLŇOVANÝCH PRVKŮ BUDE PŘED NÁKUPEM VŽDY VZORKOVÁN A PŘEDLOŽEN AD K ODSOUHLASENÍ.
- VZORKY KAMENNÝCH PRVKŮ BUDOU PROVEDENY V ROZMĚRECH ADEKVÁTNÍCH KONKRÉTNÍMU ÚČELU SE VŠEMI UVAŽOVANÝMI POVRCHOVÝMI ÚPRAVAMI.
- KONKRÉTNÍ TYPY KAMENŮ BUDOU URČENY NA STAVBĚ PO PŘEDLOŽENÍ VZORKŮ A JEJICH POSOUZENÍ AD A ORGÁNEM PAMÁTKOVÉ PÉČE.
- KAMENNÉ VÝROBKY BUDOU VZÁJEMNĚ BAREVNĚ A MATERIÁLOVĚ SLADĚNY
- PRO DLAŽBY, OKAPOVÉ CHODNÍKY A JINÉ VÝROBKY PŘÍMO NAVAZUJÍCÍ NA STÁVAJÍCÍ ZACHOVANÉ KAMENNÉ ČÁSTI BUDE PŘEDNOSTNĚ VYUŽÍVÁN STARŠÍ MATERIÁL DEMONTOVANÝ JAKO NEVHODNÝ V JINÝCH ČÁSTECH OBJEKTU NEBO DOCHOVANÝ V DEPOZITECH OBJEKTU.
- HRANY A POVRCHY KAMENNÝCH DLAŽEB A OKAPOVÝCH CHODNÍKŮ BUDOU UPRAVENY TAK, ABY ODPOVÍDALY PŮVODNÍM NAVAZUJÍCÍM ČÁSTEM. NEPŘIPOUŠTÍ SE NOVODOBÉ OSTRÉ ŘEZANÉ HRANY A "PRECIZNÍ" PRŮMYSLOVÉ OPRACOVÁNÍ, KTERÉ NEODPOVÍDÁ PŮVODNÍMU VZHLEDU A POUŽITÝM TECHNOLOGIÍM.
- JE NEPŘÍPUSTNÝ JAKÝKOLIV ZÁSAH RESP. ODEBÍRÁNÍ HMOTY DOCHOVANÝCH KAMENNÝCH PRVKŮ - NENÍ-LI V PROJEKTU VÝSLOVNĚ URČENO JINAK
- OBNOVOU PROFILACE SE ROZUMÍ ODBORNÉ DOPLNĚNÍ A DOSTAVĚNÍ PŮVODNÍHO TVARU PRVKU NA ZÁKLADĚ JEHO DOCHOVANÝCH ČÁSTÍ, PŘÍPADNĚ NA ZÁKLADĚ UVEDENÉHO REFERENČNÍHO VÝROBKU. V PŘÍPADĚ, KDY NENÍ PROFILACE JEDNOZNAČNĚ URČENA DOCHOVANOU ČÁSTÍ, BUDE NÁVRH JEJÍ DOSTAVBY VŽDY ODSOUHLASOVÁN AD A ORGÁNEM PAMÁTKOVÉ PÉČE

- DALŠÍ SPECIFIKACE A URČENÍ NÁROKŮ NA KVALITU PROVEDENÍ JSOU POPSÁNY V ČÁSTI E - "TECHNOLOGICKÉ POSTUPY ŘEMESLNÝCH OPRAV", "RESTAURÁTORSKÝ ZÁMĚR" A V TECHNICKÉ ZPRÁVĚ.

POL.	SCHEMA, ROZMĚR, POPIS	KS					
		1.PP	1.NP	2.NP	3.NP	4.NP	CELKEM
KA 01		6	-	-	-	-	
	CELKEM						6

PŮDORYS

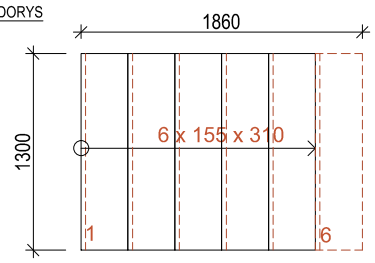

ŘEZ

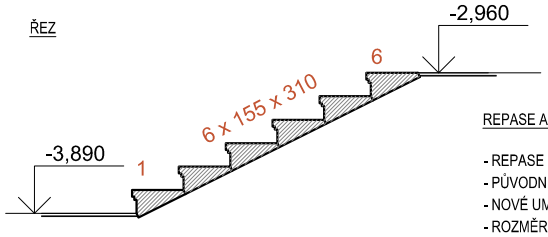

SCHÉMA PROFILACE STUPNĚ
M 1:10

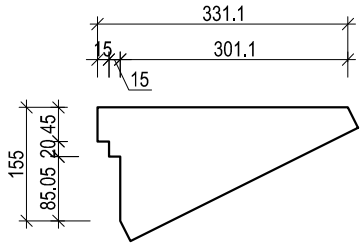

REPASE A PŘESUN KAMENNÉHO SCHODIŠTĚ / STUPŇŮ:

- REPASE STÁVAJÍCÍCH KAMENICKÝCH PRVKŮ SCHODIŠTĚ - STUPŇŮ
- PŮVODNÍ UMÍSTĚNÍ - m.č. 110
- NOVÉ UMÍSTĚNÍ - m.č. 1S35
- ROZMĚR STUPNĚ - 155 x 310 mm, 6 STUPŇŮ
- STUPĚŇ OSAZEN PO STRANÁCH NA NOVÉ ZDIVO Z CPP
- MATERIÁL: PŘÍRODNÍ KÁMEN
- NÁVRH ÚPRAVY - ŘÍDÍ SE NÁVRHEM POSTUPU RESTAURÁTORSKÝCH PRACÍ - RESTAURÁTORSKÝ ZÁMĚR, leden 2019:
  - dokumentace skutečného dochovaného stavu
  - odstranění nových povrchových úprav (linolea, samolepka)
  - mechanické odstranění lepidel z povrchu stupňů
  - plošné čištění kamenného materiálu
  - lokální zapravení defektů umělým kamenem
- O FINÁLNÍ POVRCHOVÉ ÚPRAVĚ, PŘÍPADNĚ ÚPRAVĚ BAREVNOSTI BUDE ROZHODNUTO V PRŮBĚHU REALIZACE STAVBY NA ZÁKLADĚ DODATEČNÝCH VZORKŮ ZAJIŠTĚNÝCH DODAVATELEM STAVBY

KA 02

TERACOVÉ STUPNĚ SCHODIŠTĚ - NOVÉ

- NOVÉ PREFABRIKOVANÉ TERACOVÉ STUPNĚ NOVÉHO SCHODIŠTĚ - TVAR KLÍNOVÝ S NOSEM, 1. PP - 1S03
- ROZMĚR SCHODIŠTĚ - 173,6 x 280 mm, 11 STUPŇŮ
- STUPŇĚ NALEPENY NA NOVÉ ŽB SCHODIŠŤOVÉ RAMENO
- MATERIÁL: TERACO- VELIKOST, DEZÉN, BAREVNOST BUDE BUDE IDENTICKÁ S KAMENÝMI PRVKY SCHODIŠTĚ - BUDE ODSOUHLASENO AD NA ZÁKALDĚ PŘEDLOŽENÝCH VZORKŮ
- O FINÁLNÍ POVRCHOVÉ ÚPRAVĚ, PŘÍPADNĚ ÚPRAVĚ BAREVNOSTI BUDE ROZHODNUTO V PRŮBĚHU REALIZACE STAVBY NA ZÁKLADĚ DODATEČNÝCH VZORKŮ ZAJIŠTĚNÝCH DODAVATELEM STAVBY

SCHÉMA PROFILACE STUPNĚ
M 1:10

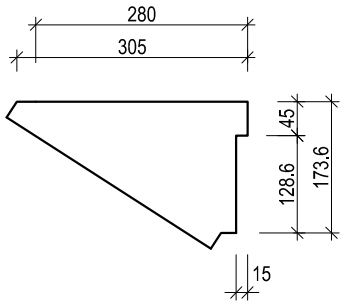

SCHÉMA PROFILACE STUPNĚ - POHLED
M 1:10

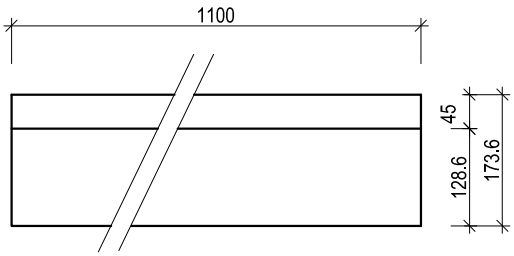

POZN. : TENTO VÝPIS NELZE POVAŽOVAT ZA DÍLENSKOU DOKUMENTACI, DÍLENSKOU DOKUMENTACI NA ZÁKLADĚ SPECIFIKACÍ A DETAILŮ ZPRACUJE VÝROBCE A PŘEDLOŽÍ AD K ODSOUHLASENÍ, VEŠKERÉ ROZMĚRY NUTNO OVĚŘIT NA STAVBĚ. PŘI ROZPORU MEZI ROZMĚRY TĚCHTO VÝROBKŮ VE VÝKRESECH DETAILŮ A VE VÝPISU PRVKŮ, PLATÍ ROZMĚRY VE VÝKRESECH DETAILŮ ! VEŠKERÉ POVRCHOVÉ ÚPRAVY BUDOU ODSOUHLASENY AUTORSKÝM DOZOREM NA ZÁKLADĚ REÁLNÝCH VZORKŮ PŘEDLOŽENÝCH DODAVATELEM.

DOKUMENT :

D.1.1.c.105 VÝPIS KAMENICKÝCH VÝROBKŮ

DATUM : ÚNOR 2019

STRANA : 3

POL.	SCHEMA, ROZMĚR, POPIS	KS					
		1.PP	1.NP	2.NP	3.NP	4.NP	CELKEM

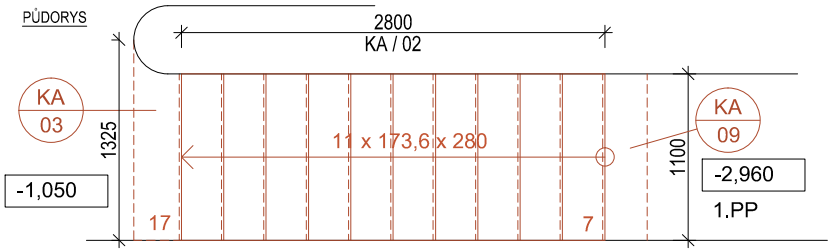

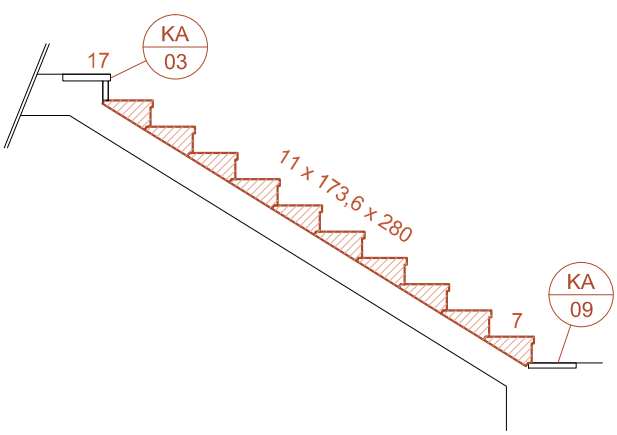

CELKEM STUPEŇ	10	-	-	-	-	10

KA 03

JALOVÝ STUPEŇ - MEZIPODESTA MEZI 1.PP A 1.NP - NOVÝ

- TERACOVÉ DESKY - STUPEŇ SE ZAOBLENÍ + PODSTUPNICE
- DESKY LEPENY K NOVÉ ŽB NOSNÉ KCI

- MATERIÁL: TERACO- VELIKOST, DEZÉN, BAREVNOST BUDEBUDE IDENTICKÁ S KAMENÝMI PRVKY SCHODIŠTĚ - BUDE ODSOUHLASENO AD NA ZÁKALDĚ PŘEDLOŽENÝCH VZORKŮ

- ROZMĚR 280 x 45 x 1325 + ČELO 128 x 35 x 1100

- O FINÁLNÍ POVRCHOVÉ ÚPRAVĚ, PŘÍPADNĚ ÚPRAVĚ BAREVNOSTI BUDE ROZHODNUTO V PRŮBĚHU REALIZACE STAVBY NA ZÁKLADĚ DODATEČNÝCH VZORKŮ ZAJIŠTĚNÝCH DODAVATELEM STAVBY

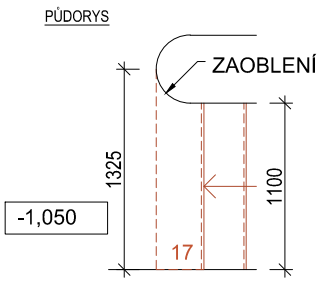

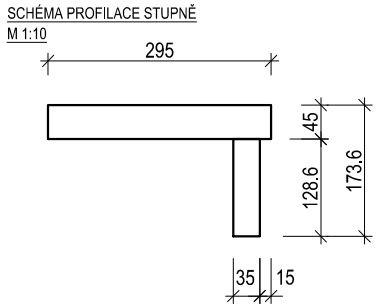

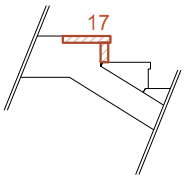

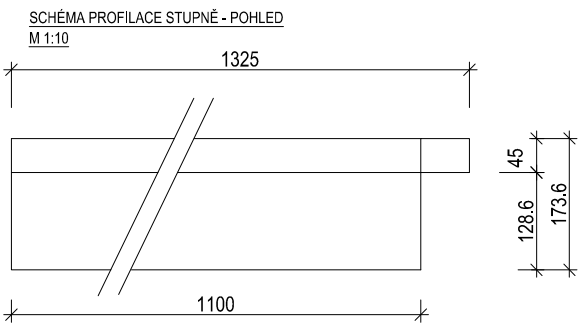

	1	-	-	-	-	
CELKEM						1

POZN. : TENTO VÝPIS NELZE POVAŽOVAT ZA DÍLENSKOU DOKUMENTACI, DÍLENSKOU DOKUMENTACI NA ZÁKLADĚ SPECIFIKACÍ A DETAILŮ ZPRACUJE VÝROBCE A PŘEDLOŽÍ AD K ODSOUHLASENÍ, VEŠKERÉ ROZMĚRY NUTNO OVĚŘIT NA STAVBĚ. PŘI ROZPORU MEZI ROZMĚRY TĚCHTO VÝROBKŮ VE VÝKRESECH DETAILŮ A VE VÝPISU PRVKŮ, PLATÍ ROZMĚRY VE VÝKRESECH DETAILŮ ! VEŠKERÉ POVRCHOVÉ ÚPRAVY BUDOU ODSOUHLASENY AUTORSKÝM DOZOREM NA ZÁKLADĚ REÁLNÝCH VZORKŮ PŘEDLOŽENÝCH DODAVATELEM.

POL.	SCHEMA, ROZMĚR, POPIS	KS					
		1.PP	1.NP	2.NP	3.NP	4.NP	CELKEM
KA 04	REPASE A PŘESUN KAMENNÉHO SCHODIŠTĚ / STUPŇŮ						

REPASE A PŘESUN KAMENNÉHO SCHODIŠTĚ / STUPŇŮ

- REPASE STÁVAJÍCÍCH KAMENICKÝCH PRVKŮ SCHODIŠTĚ - STUPŇŮ
- TVAR KLÍNOVÝ S NOSEM
- PŮVODNÍ UMÍSTĚNÍ - m.č. 1S07
- NOVÉ UMÍSTĚNÍ - VNĚJŠÍ SCHODIŠTĚ DO DVORA
- OBNOVA PROFILACE, BROUŠENÍ, POVRCHOVÁ ÚPRAVA

- ROZMĚR STUPNĚ - 154 x 270 mm, 8 STUPŇŮ
- STUPĚŇ OSAZEN NA NOSNOU KONSTRUKCI - MONOLITICKÁ DESKA - PŘES MALTOVÉ LOŽE
- MATERIÁL: PŘÍRODNÍ KÁMEN
- NÁVRH ÚPRAVY - ŘÍDÍ SE NÁVRHEM POSTUPU RESTAURÁTORSKÝCH PRACÍ - RESTAURÁTORSKÝ ZÁMĚR, leden 2019:
  - dokumentace skutečného dochovaného stavu
  - odstranění nových povrchových úprav (linolea, samolepka)
  - mechanické odstranění lepidel z povrchu stupňů
  - plošné čištění kamenného materiálu
  - lokální zapravení defektů umělým kamenem
  - povrchová impregnace kamene

- O FINÁLNÍ POVRCHOVÉ ÚPRAVĚ, PŘÍPADNĚ ÚPRAVĚ BAREVNOSTI BUDE ROZHODNUTO V PRŮBĚHU REALIZACE STAVBY NA ZÁKLADĚ DODATEČNÝCH VZORKŮ ZAJIŠTĚNÝCH DODAVATELEM STAVBY

PŮDORYS

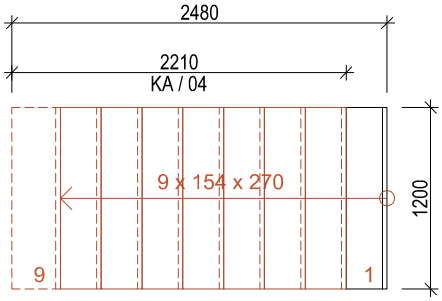

ŘEZ

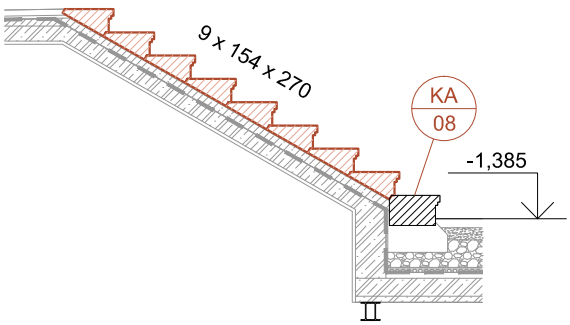

SCHÉMA PROFILACE STUPNĚ
M 1:10

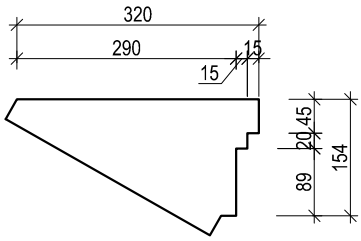

	1.PP	1.NP	2.NP	3.NP	4.NP	CELKEM
STUPEŇ	8	-	-	-	-	
CELKEM						8

POZN. : TENTO VÝPIS NELZE POVAŽOVAT ZA DÍLENSKOU DOKUMENTACI, DÍLENSKOU DOKUMENTACI NA ZÁKLADĚ SPECIFIKACÍ A DETAILŮ ZPRACUJE VÝROBCE A PŘEDLOŽÍ AD K ODSOUHLASENÍ, VEŠKERÉ ROZMĚRY NUTNO OVĚŘIT NA STAVBĚ. PŘI ROZPORU MEZI ROZMĚRY TĚCHTO VÝROBKŮ VE VÝKRESECH DETAILŮ A VE VÝPISU PRVKŮ, PLATÍ ROZMĚRY VE VÝKRESECH DETAILŮ ! VEŠKERÉ POVRCHOVÉ ÚPRAVY BUDOU ODSOUHLASENY AUTORSKÝM DOZOREM NA ZÁKLADĚ REÁLNÝCH VZORKŮ PŘEDLOŽENÝCH DODAVATELEM.

POL.	SCHEMA, ROZMĚR, POPIS	KS					
		1.PP	1.NP	2.NP	3.NP	4.NP	CELKEM
KA 05	TERACOVÉ STUPNĚ SCHODIŠTĚ - NOVÉ - TERACOVÉ STUPNĚ NOVÉHO SCHODIŠTĚ - TVAR KLÍNOVÝ S NOSEM - ROZMĚR SCHODIŠTĚ - 157,5 x 300 x 9 STUPŇŮ - STUPĚŇĚ NALEPENY NA NOVÉ ŽB SCHODIŠŤOVÉ RAMENO - MATERIÁL: TERACO- VELIKOST, DEZÉN, BAREVNOST BUDE BUDE IDENTICKÁ S KAMENÝMI PRVKY SCHODIŠTĚ - BUDE ODSOUHLASENO AD NA ZÁKALDĚ PŘEDLOŽENÝCH VZORKŮ -ROZMĚR STEPNĚ - 157 x 315 mm - O FINÁLNÍ POVRCHOVÉ ÚPRAVĚ, PŘÍPADNĚ ÚPRAVĚ BAREVNOSTI BUDE ROZHODNUTO V PRŮBĚHU REALIZACE STAVBY NA ZÁKLADĚ DODATEČNÝCH VZORKŮ ZAJIŠTĚNÝCH DODAVATELEM STAVBY						

PŮDORYS

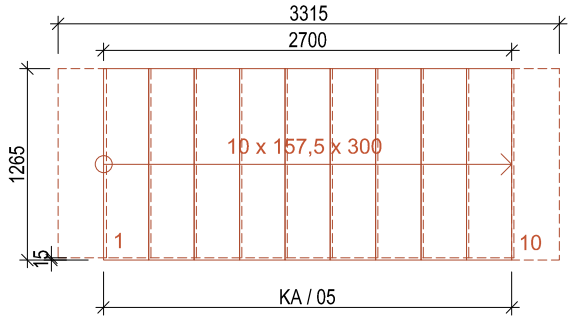

ŘEZ

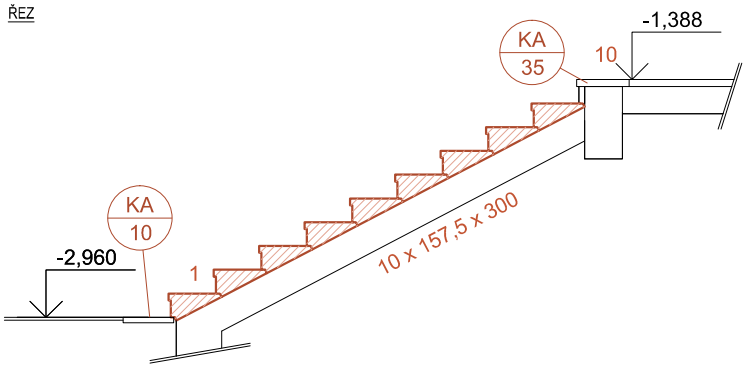

SCHÉMA PROFILACE STUPNĚ
M 1:10

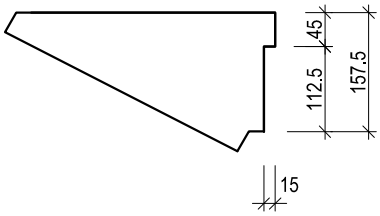

SCHÉMA PROFILACE STUPNĚ - POHLED
M 1:10

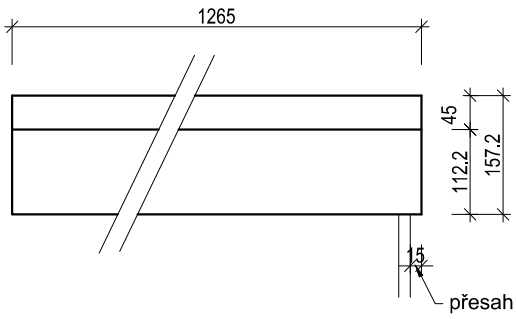

	1.PP	1.NP	2.NP	3.NP	4.NP	CELKEM
STUPEŇ	9	-	-	-	-	
CELKEM						9

POZN. : TENTO VÝPIS NELZE POVAŽOVAT ZA DÍLENSKOU DOKUMENTACI, DÍLENSKOU DOKUMENTACI NA ZÁKLADĚ SPECIFIKACÍ A DETAILŮ ZPRACUJE VÝROBCE A PŘEDLOŽÍ AD K ODSOUHLASENÍ, VEŠKERÉ ROZMĚRY NUTNO OVĚŘIT NA STAVBĚ. PŘI ROZPORU MEZI ROZMĚRY TĚCHTO VÝROBKŮ VE VÝKRESECH DETAILŮ A VE VÝPISU PRVKŮ, PLATÍ ROZMĚRY VE VÝKRESECH DETAILŮ ! VEŠKERÉ POVRCHOVÉ ÚPRAVY BUDOU ODSOUHLASENY AUTORSKÝM DOZOREM NA ZÁKLADĚ REÁLNÝCH VZORKŮ PŘEDLOŽENÝCH DODAVATELEM.

POL.	SCHEMA, ROZMĚR, POPIS	KS					
		1.PP	1.NP	2.NP	3.NP	4.NP	CELKEM
KA 06							

TERACOVÉ STUPNĚ SCHODIŠTĚ

- TERACOVÉ STUPNĚ NOVÉHO SCHODIŠTĚ
- TVAR KLÍNOVÝ S NOSEM
- ROZMĚR SCHODIŠTĚ - 154 x 300 x 9 STUPŇŮ

-ROZMĚR STUPNĚ - 154 x 315 mm - 8 STUPŇŮ

- TUPEŇ BUDE S 15 mm NOSEM PODÉL SCHODIŠŤOVÉHO RAMENE

- STUPĚŇĚ NALEPENY NA NOVÉ ŽB SCHODIŠŤOVÉ RAMENO

- MATERIÁL: TERACO- VELIKOST, DEZÉN, BAREVNOST BUDE BUDE IDENTICKÁ S KAMENÝMI PRVKY SCHODIŠTĚ - BUDE ODSOUHLASENO AD NA ZÁKALDĚ PŘEDLOŽENÝCH VZORKŮ

- O FINÁLNÍ POVRCHOVÉ ÚPRAVĚ, PŘÍPADNĚ ÚPRAVĚ BAREVNOSTI BUDE ROZHODNUTO V PRŮBĚHU REALIZACE STAVBY NA ZÁKLADĚ DODATEČNÝCH VZORKŮ ZAJIŠTĚNÝCH DODAVATELEM STAVBY

PŮDORYS

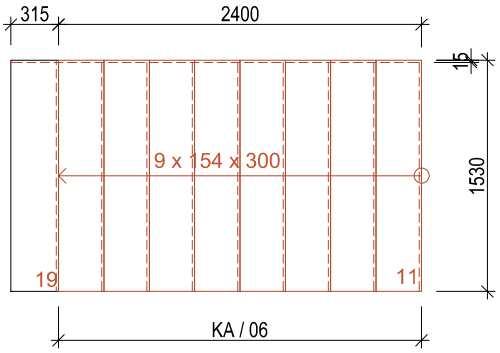

ŘEZ

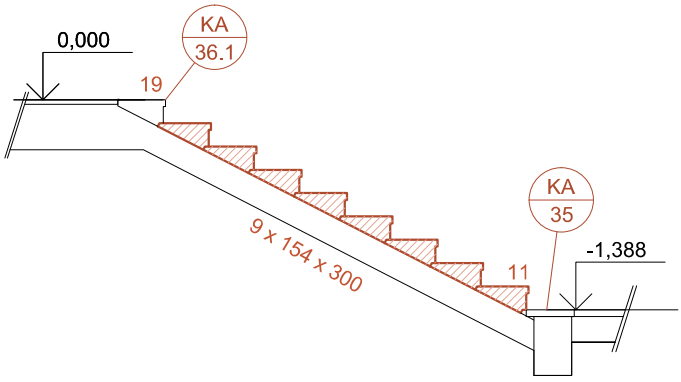

SCHÉMA PROFILACE STUPNĚ
M 1:10

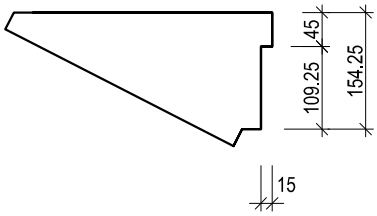

SCHÉMA PROFILACE STUPNĚ - POHLED
M 1:10

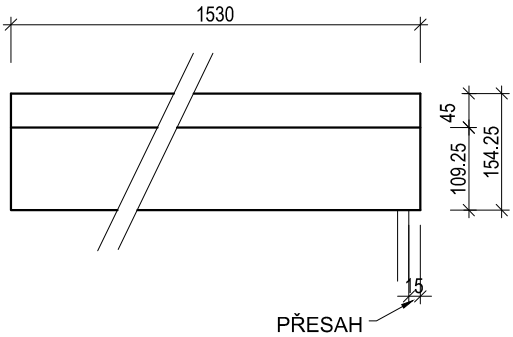

	1.PP	1.NP	2.NP	3.NP	4.NP	CELKEM
STUPEŇ	8	-	-	-	-	
CELKEM						8

POZN. : TENTO VÝPIS NELZE POVAŽOVAT ZA DÍLENSKOU DOKUMENTACI, DÍLENSKOU DOKUMENTACI NA ZÁKLADĚ SPECIFIKACÍ A DETAILŮ ZPRACUJE VÝROBCE A PŘEDLOŽÍ AD K ODSOUHLASENÍ, VEŠKERÉ ROZMĚRY NUTNO OVĚŘIT NA STAVBĚ. PŘI ROZPORU MEZI ROZMĚRY TĚCHTO VÝROBKŮ VE VÝKRESECH DETAILŮ A VE VÝPISU PRVKŮ, PLATÍ ROZMĚRY VE VÝKRESECH DETAILŮ ! VEŠKERÉ POVRCHOVÉ ÚPRAVY BUDOU ODSOUHLASENY AUTORSKÝM DOZOREM NA ZÁKLADĚ REÁLNÝCH VZORKŮ PŘEDLOŽENÝCH DODAVATELEM.

POL.	SCHEMA, ROZMĚR, POPIS	KS					
		1.PP	1.NP	2.NP	3.NP	4.NP	CELKEM
KA 07							

TERACOVÉ STUPNĚ NOVÉHO SCHODIŠTĚ

- NOVÉ TERACOVÉ STUPNĚ NOVÉHO SCHODIŠTĚ, 1.NP - 4.NP
- STUPNĚ OSAZENY S PODÉLNÝM PŘESAHEM 15 mm PŘES SCHODIŠŤOVÉ RAMENO
- TVAR KLÍNOVÝ S NOSEM
- ROZMĚR SCHODIŠŤOVÝCH STUPŇŮ:

KA 07-A 150 x 300 x 14 STUPŇŮ
KA 07-B 150 x 300 x 14 STUPŇŮ
KA 07-C 155 x 300 x 14 STUPŇŮ
KA 07-D 155 x 300 x 14 STUPŇŮ
KA 07-E 159 x 300 x 14 STUPŇŮ
KA 07-F 159 x 300 x 16 STUPŇŮ

DÉLKY - 1530 MM

- STUPŇĚ NALEPENY NA NOVÉ ŽB SCHODIŠŤOVÉ RAMENO

- MATERIÁL: TERACO- VELIKOST, DEZÉN, BAREVNOST BUDE IDENTICKÁ S KAMENÝMI PRVKY SCHODIŠTĚ - BUDE ODSOUHLASENO AD NA ZÁKALDĚ PŘEDLOŽENÝCH VZORKŮ

- O FINÁLNÍ POVRCHOVÉ ÚPRAVĚ, PŘÍPADNĚ ÚPRAVĚ BAREVNOSTI BUDE ROZHODNUTO V PRŮBĚHU REALIZACE STAVBY NA ZÁKLADĚ DODATEČNÝCH VZORKŮ ZAJIŠTĚNÝCH DODAVATELEM STAVBY

SCHÉMA PROFILACE STUPNĚ
M 1:10

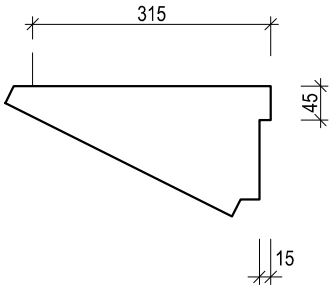

SCHÉMA PROFILACE STUPNĚ - POHLED
M 1:10

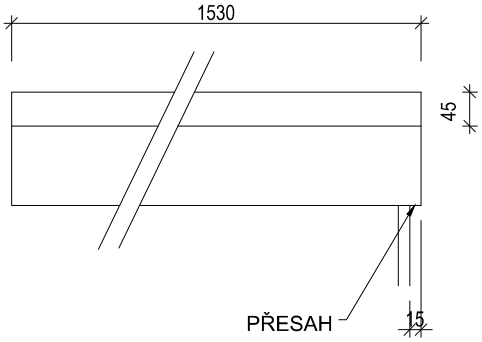

	1.PP	1.NP	2.NP	3.NP	4.NP	CELKEM
STUPEŇ 150 x 315	-	28	-	-	-	
STUPEŇ 155 x 315	-	-	28	-	-	
STUPEŇ 159 x 315	-	-	-	30	-	

POZN. : TENTO VÝPIS NELZE POVAŽOVAT ZA DÍLENSKOU DOKUMENTACI, DÍLENSKOU DOKUMENTACI NA ZÁKLADĚ SPECIFIKACÍ A DETAILŮ ZPRACUJE VÝROBCE A PŘEDLOŽÍ AD K ODSOUHLASENÍ, VEŠKERÉ ROZMĚRY NUTNO OVĚŘIT NA STAVBĚ. PŘI ROZPORU MEZI ROZMĚRY TĚCHTO VÝROBKŮ VE VÝKRESECH DETAILŮ A VE VÝPISU PRVKŮ, PLATÍ ROZMĚRY VE VÝKRESECH DETAILŮ ! VEŠKERÉ POVRCHOVÉ ÚPRAVY BUDOU ODSOUHLASENY AUTORSKÝM DOZOREM NA ZÁKLADĚ REÁLNÝCH VZORKŮ PŘEDLOŽENÝCH DODAVATELEM.

DOKUMENT :

D.1.1.c.105 VÝPIS KAMENICKÝCH VÝROBKŮ

DATUM : ÚNOR 2019

STRANA : 8

POL.	SCHEMA, ROZMĚR, POPIS	KS					
		1.PP	1.NP	2.NP	3.NP	4.NP	CELKEM

PŮDORYS

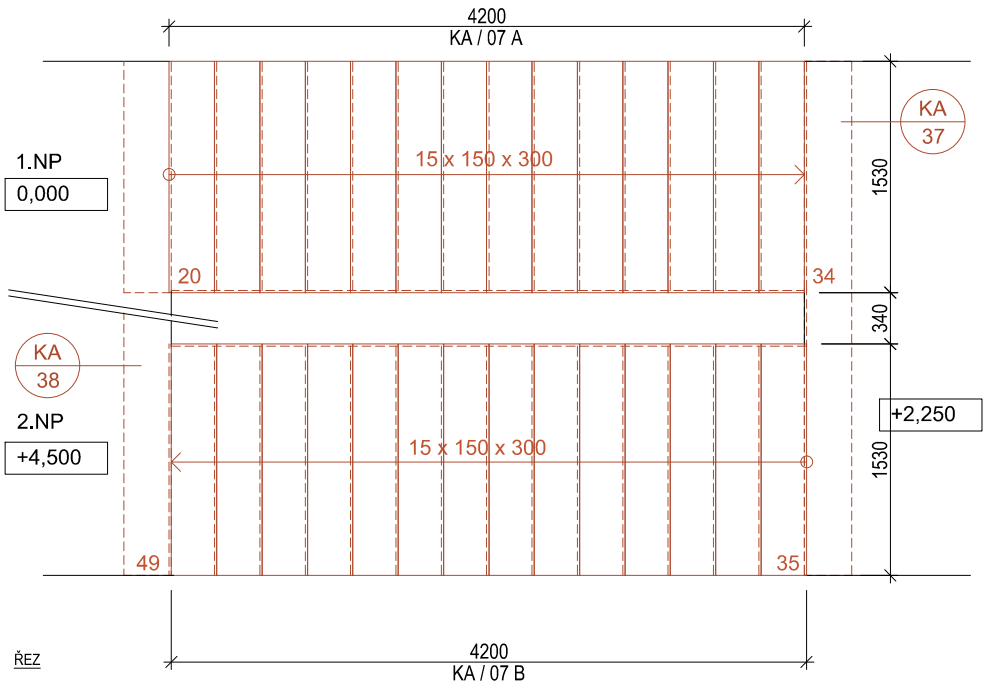

ŘEZ

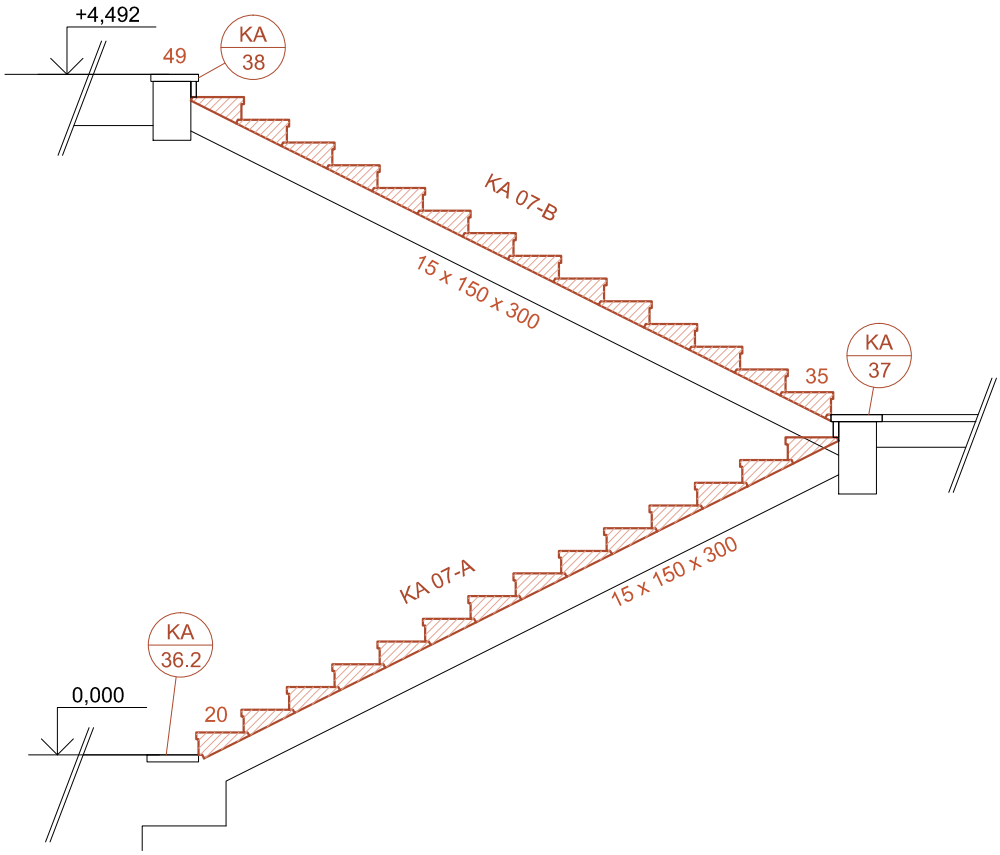

1.NP:

	1.PP	1.NP	2.NP	3.NP	4.NP	CELKEM
KA / 07 A	-	14	-	-	-	
KA / 07 B	-	14	-	-	-	
CELKEM	-	28	-	-	-	28

POZN. : TENTO VÝPIS NELZE POVAŽOVAT ZA DÍLENSKOU DOKUMENTACI, DÍLENSKOU DOKUMENTACI NA ZÁKLADĚ SPECIFIKACÍ A DETAILŮ ZPRACUJE VÝROBCE A PŘEDLOŽÍ AD K ODSOUHLASENÍ, VEŠKERÉ ROZMĚRY NUTNO OVĚŘIT NA STAVBĚ. PŘI ROZPORU MEZI ROZMĚRY TĚCHTO VÝROBKŮ VE VÝKRESECH DETAILŮ A VE VÝPISU PRVKŮ, PLATÍ ROZMĚRY VE VÝKRESECH DETAILŮ ! VEŠKERÉ POVRCHOVÉ ÚPRAVY BUDOU ODSOUHLASENY AUTORSKÝM DOZOREM NA ZÁKLADĚ REÁLNÝCH VZORKŮ PŘEDLOŽENÝCH DODAVATELEM.

DOKUMENT :

D.1.1.c.105 VÝPIS KAMENICKÝCH VÝROBKŮ

DATUM : ÚNOR 2019

STRANA : 9

POL.	SCHEMA, ROZMĚR, POPIS	KS					
		1.PP	1.NP	2.NP	3.NP	4.NP	CELKEM

PŮDORYS

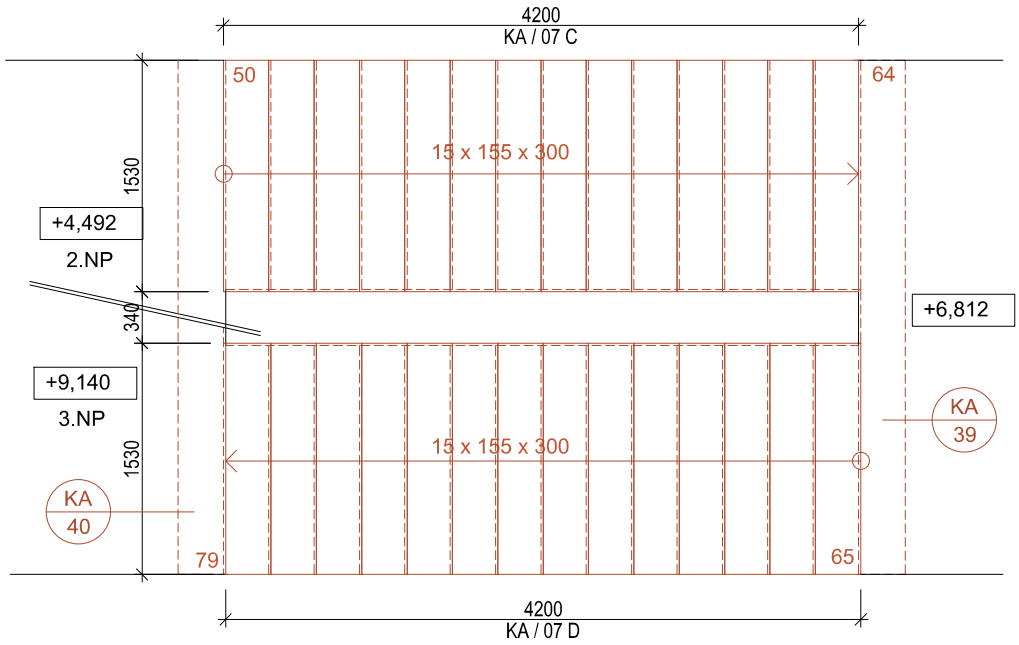

ŘEZ

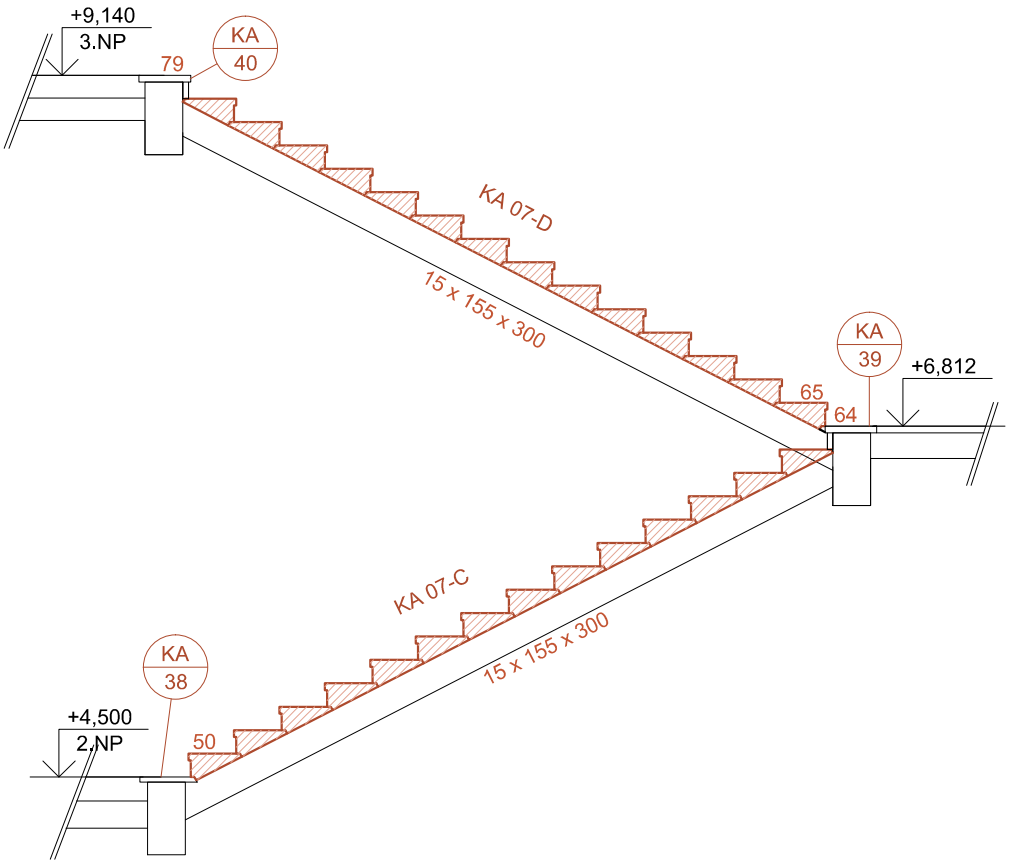

2.NP:

	1.PP	1.NP	2.NP	3.NP	4.NP	CELKEM
KA / 07 C	-	-	14	-	-	
KA / 07 D	-	-	14	-	-	
CELKEM	-	-	28	-	-	28

POZN. : TENTO VÝPIS NELZE POVAŽOVAT ZA DÍLENSKOU DOKUMENTACI, DÍLENSKOU DOKUMENTACI NA ZÁKLADĚ SPECIFIKACÍ A DETAILŮ ZPRACUJE VÝROBCE A PŘEDLOŽÍ AD K ODSOUHLASENÍ, VEŠKERÉ ROZMĚRY NUTNO OVĚŘIT NA STAVBĚ. PŘI ROZPORU MEZI ROZMĚRY TĚCHTO VÝROBKŮ VE VÝKRESECH DETAILŮ A VE VÝPISU PRVKŮ, PLATÍ ROZMĚRY VE VÝKRESECH DETAILŮ ! VEŠKERÉ POVRCHOVÉ ÚPRAVY BUDOU ODSOUHLASENY AUTORSKÝM DOZOREM NA ZÁKLADĚ REÁLNÝCH VZORKŮ PŘEDLOŽENÝCH DODAVATELEM.

DOKUMENT :

D.1.1.c.105 VÝPIS KAMENICKÝCH VÝROBKŮ

DATUM : ÚNOR 2019

STRANA : 10

POL.	SCHEMA, ROZMĚR, POPIS	KS					
		1.PP	1.NP	2.NP	3.NP	4.NP	CELKEM

PŮDORYS

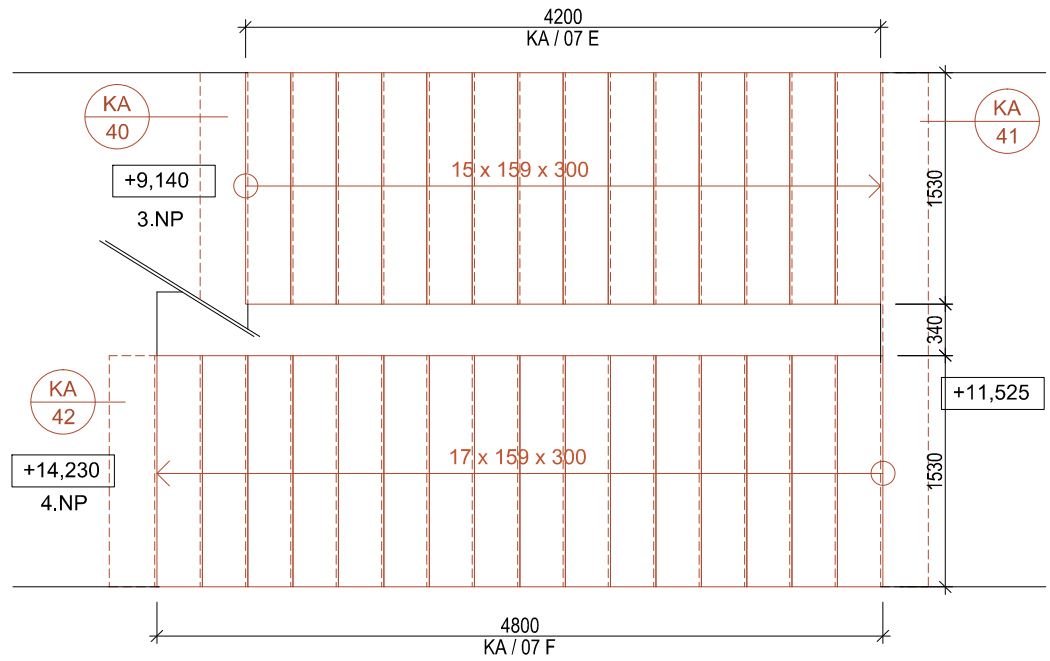

ŘEZ

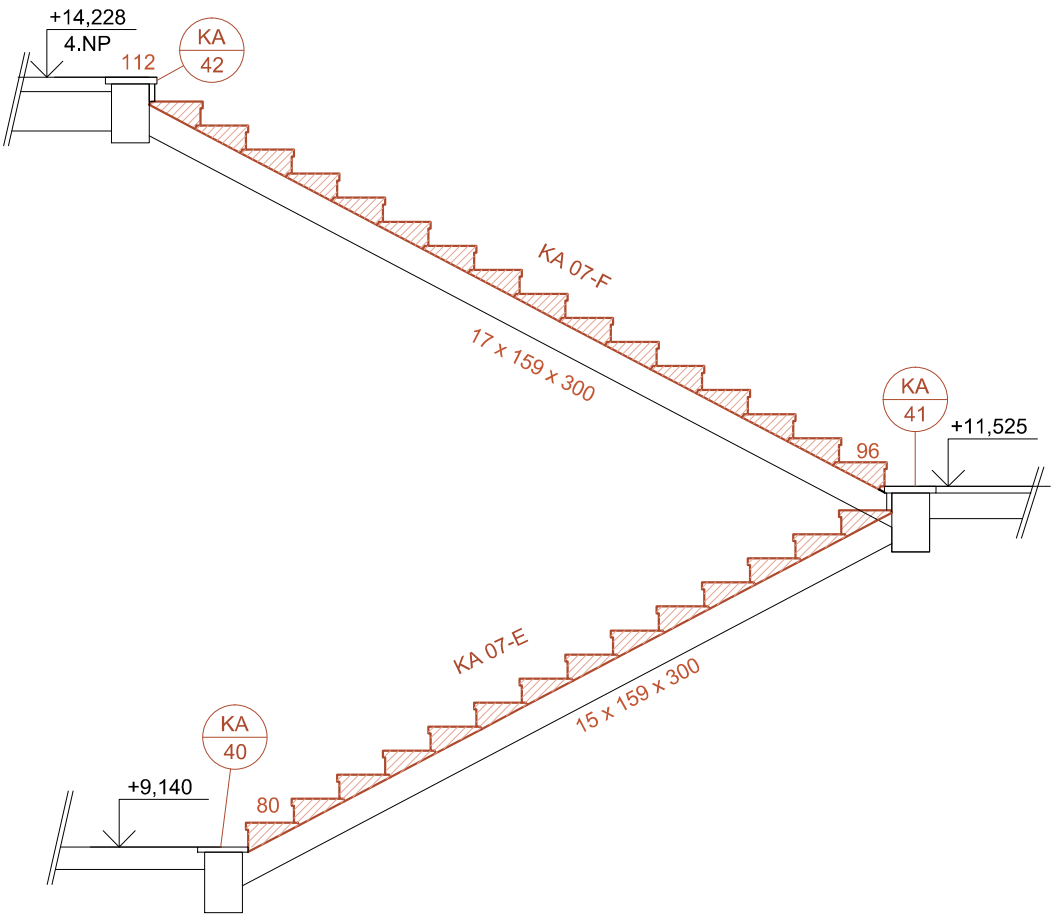

3.NP:

	1.PP	1.NP	2.NP	3.NP	4.NP	CELKEM
KA / 07 E	-	-	-	14	-	
KA / 07 F	-	-	-	16	-	
CELKEM	-	-	-	30	-	30

POZN. : TENTO VÝPIS NELZE POVAŽOVAT ZA DÍLENSKOU DOKUMENTACI, DÍLENSKOU DOKUMENTACI NA ZÁKLADĚ SPECIFIKACÍ A DETAILŮ ZPRACUJE VÝROBCE A PŘEDLOŽÍ AD K ODSOUHLASENÍ, VEŠKERÉ ROZMĚRY NUTNO OVĚŘIT NA STAVBĚ. PŘI ROZPORU MEZI ROZMĚRY TĚCHTO VÝROBKŮ VE VÝKRESECH DETAILŮ A VE VÝPISU PRVKŮ, PLATÍ ROZMĚRY VE VÝKRESECH DETAILŮ ! VEŠKERÉ POVRCHOVÉ ÚPRAVY BUDOU ODSOUHLASENY AUTORSKÝM DOZOREM NA ZÁKLADĚ REÁLNÝCH VZORKŮ PŘEDLOŽENÝCH DODAVATELEM.

POL.	SCHEMA, ROZMĚR, POPIS	KS 1.PP	1.NP	2.NP	3.NP	4.NP	CELKEM

KA 08

NOVÝ KAMENNÝ STUPEŇ - NÁSTUPNÍ

- UMÍSTĚNÍ - VNĚJŠÍ SCHODIŠTĚ DO DVORA
- PROFILACE, BROUŠENÍ, POVRCHOVÁ ÚPRAVA

- ROZMĚR STUPNĚ - 335 x 200 mm, 1 STUPEŇ
- STUPĚŇ OSAZEN DO BETONOVÉHO LOŽE NA ŠTĚRKOVÝ PODKLAD
- MATERIÁL: PŘÍRODNÍ KÁMEN - ŽULA

- O FINÁLNÍ POVRCHOVÉ ÚPRAVĚ, PŘÍPADNĚ ÚPRAVĚ BAREVNOSTI BUDE ROZHODNUTO V PRŮBĚHU REALIZACE STAVBY NA ZÁKLADĚ DODATEČNÝCH VZORKŮ ZAJIŠTĚNÝCH DODAVATELEM STAVBY

PŮDORYS

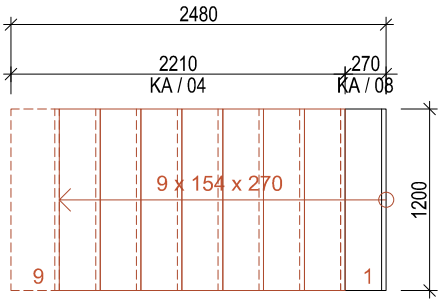

ŘEZ

SCHÉMA PROFILACE STUPNĚ
M 1:10

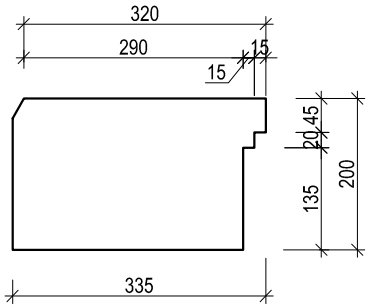

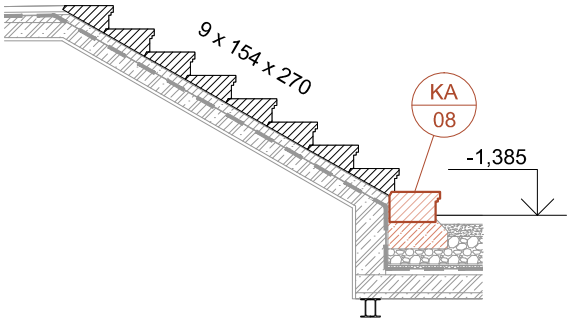

	1.PP	1.NP	2.NP	3.NP	4.NP	CELKEM
CELKEM	-	1	-	-	-	1

KA 09

JALOVÝ STUPEŇ - hlavní podesta 1.PP

- M. Č. 1S03

-STUPEŇ JE OSAZEN V ÚROVNI PODLAHY, LEPENO K PODKLADU - ROZNÁŠECÍ VRSTVA PODLAHOVÉ KCE

- MATERIÁL: TERACO - VELIKOST, DEZÉN, BAREVNOST BUDE BUDE IDENTICKÁ S KAMENÝMI PRVKY SCHODIŠTĚ - BUDE ODSOUHLASENO AD NA ZÁKALDĚ PŘEDLOŽENÝCH VZORKŮ

- ROZMĚR STUPNĚ - 315 x 25 x 1100 mm

- O FINÁLNÍ POVRCHOVÉ ÚPRAVĚ, PŘÍPADNĚ ÚPRAVĚ BAREVNOSTI BUDE ROZHODNUTO V PRŮBĚHU REALIZACE STAVBY NA ZÁKLADĚ DODATEČNÝCH VZORKŮ ZAJIŠTĚNÝCH DODAVATELEM STAVBY

PŮDORYS - hlavní podesta

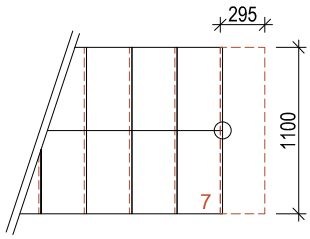

ŘEZ - hlavní podesta

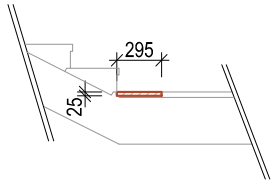

STUPEN - hlavní podesta 1.PP
M 1:10

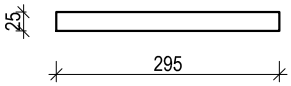

	1.PP	1.NP	2.NP	3.NP	4.NP	CELKEM
1.PP	1	-	-	-	-	
CELKEM	1	-	-	-	-	1

POZN. : TENTO VÝPIS NELZE POVAŽOVAT ZA DÍLENSKOU DOKUMENTACI, DÍLENSKOU DOKUMENTACI NA ZÁKLADĚ SPECIFIKACÍ A DETAILŮ ZPRACUJE VÝROBCE A PŘEDLOŽÍ AD K ODSOUHLASENÍ, VEŠKERÉ ROZMĚRY NUTNO OVĚŘIT NA STAVBĚ. PŘI ROZPORU MEZI ROZMĚRY TĚCHTO VÝROBKŮ VE VÝKRESECH DETAILŮ A VE VÝPISU PRVKŮ, PLATÍ ROZMĚRY VE VÝKRESECH DETAILŮ ! VEŠKERÉ POVRCHOVÉ ÚPRAVY BUDOU ODSOUHLASENY AUTORSKÝM DOZOREM NA ZÁKLADĚ REÁLNÝCH VZORKŮ PŘEDLOŽENÝCH DODAVATELEM.

POL.	SCHEMA, ROZMĚR, POPIS	KS					
		1.PP	1.NP	2.NP	3.NP	4.NP	CELKEM
KA 10							
	1.PP	1	-	-	-	-	
	CELKEM	1	-	-	-	-	1
KA 11	NEOBSAZENO						

KA 10

JALOVÝ STUPEŇ - hlavní podesta 1.PP - NOVÝ

- M.Č. 1S07
- TERACOVÝ OBKLAD NOVÉHO SCHODIŠTĚ

-STUPEŇ JE OSAZEN V ÚROVNI PODLAHY, LEPEN K PODKLADU Z ROZNÁŠECÍ VRSTVY PODLAHOVÉ KCE

- MATERIÁL: TERACO- VELIKOST, DEZÉN, BAREVNOST BUDE BUDE IDENTICKÁ S KAMENÝMI PRVKY SCHODIŠTĚ - BUDE ODSOUHLASENO AD NA ZÁKALDĚ PŘEDLOŽENÝCH VZORKŮ

- ROZMĚR STUPNĚ - 315 x 25 x 1265 mm

PŮDORYS - hlavní podesta

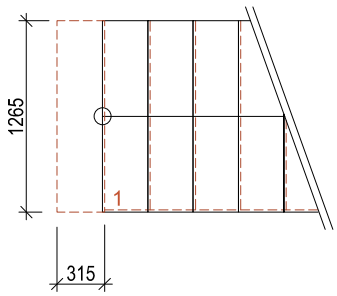

ŘEZ - hlavní podesta

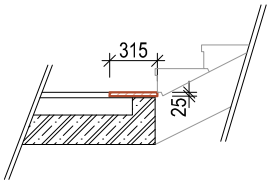

STUPEN - hlavní podesta 1.PP
M 1:10

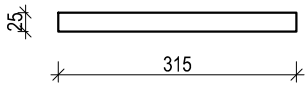

POZN. : TENTO VÝPIS NELZE POVAŽOVAT ZA DÍLENSKOU DOKUMENTACI, DÍLENSKOU DOKUMENTACI NA ZÁKLADĚ SPECIFIKACÍ A DETAILŮ ZPRACUJE VÝROBCE A PŘEDLOŽÍ AD K ODSOUHLASENÍ, VEŠKERÉ ROZMĚRY NUTNO OVĚŘIT NA STAVBĚ. PŘI ROZPORU MEZI ROZMĚRY TĚCHTO VÝROBKŮ VE VÝKRESECH DETAILŮ A VE VÝPISU PRVKŮ, PLATÍ ROZMĚRY VE VÝKRESECH DETAILŮ ! VEŠKERÉ POVRCHOVÉ ÚPRAVY BUDOU ODSOUHLASENY AUTORSKÝM DOZOREM NA ZÁKLADĚ REÁLNÝCH VZORKŮ PŘEDLOŽENÝCH DODAVATELEM.

POL.	SCHEMA, ROZMĚR, POPIS	KS 1.PP	1.NP	2.NP	3.NP	4.NP	CELKEM
KA 12	NEOBSAZENO						
	CELKEM						-

KA 13

TERACOVÉ STUPNĚ SCHODIŠTĚ - NOVÉ

- NOVÉ TERACOVÉ STUPNĚ NOVÉHO SCHODIŠTĚ
- TVAR KLÍNOVÝ S NOSEM
- ROZMĚR SCHODIŠTĚ

KA 13-A 159 x 290 x 1565 mm - 17 STUPŇŮ
KA 13-B 159 x 290 x 1550 mm - 13 STUPŇŮ
KA 13-C 159 x 290 x 1688 mm - 1 STUPEŇ

- STUPŇĚ NALEPENY NA NOVÉ ŽB SCHODIŠŤOVÉ RAMENO
- KA 13-C - STUPEŇ BUDE VYROBENÝ JAKO ATYPICKÝ SE ZAOBLENÍM

- MATERIÁL: TERACO- VELIKOST, DEZÉN, BAREVNOST BUDE IDENTICKÁ S KAMENÝMI PRVKY SCHODIŠTĚ - BUDE ODSOUHLASENO AD NA ZÁKALDĚ PŘEDLOŽENÝCH VZORKŮ

- O FINÁLNÍ POVRCHOVÉ ÚPRAVĚ, PŘÍPADNĚ ÚPRAVĚ BAREVNOSTI BUDE ROZHODNUTO V PRŮBĚHU REALIZACE STAVBY NA ZÁKLADĚ DODATEČNÝCH VZORKŮ ZAJIŠTĚNÝCH DODAVATELEM STAVBY

SCHÉMA PROFILACE STUPNĚ
M 1:10

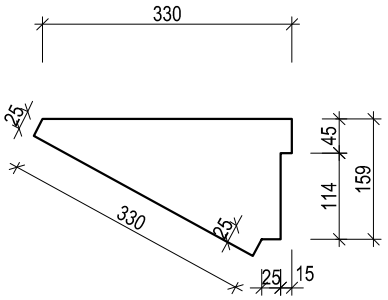

SCHÉMA PROFILACE STUPNĚ - POHLED
M 1:10

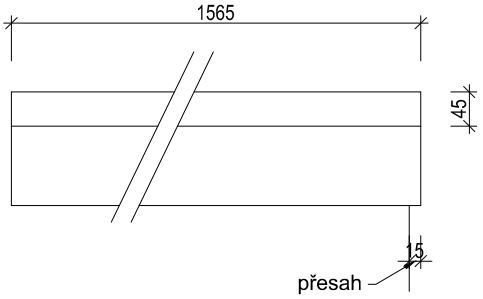

CELKEM STUPEŇ	-	-	-	32	-	32

POZN. : TENTO VÝPIS NELZE POVAŽOVAT ZA DÍLENSKOU DOKUMENTACI, DÍLENSKOU DOKUMENTACI NA ZÁKLADĚ SPECIFIKACÍ A DETAILŮ ZPRACUJE VÝROBCE A PŘEDLOŽÍ AD K ODSOUHLASENÍ, VEŠKERÉ ROZMĚRY NUTNO OVĚŘIT NA STAVBĚ. PŘI ROZPORU MEZI ROZMĚRY TĚCHTO VÝROBKŮ VE VÝKRESECH DETAILŮ A VE VÝPISU PRVKŮ, PLATÍ ROZMĚRY VE VÝKRESECH DETAILŮ ! VEŠKERÉ POVRCHOVÉ ÚPRAVY BUDOU ODSOUHLASENY AUTORSKÝM DOZOREM NA ZÁKLADĚ REÁLNÝCH VZORKŮ PŘEDLOŽENÝCH DODAVATELEM.

POL.	SCHEMA, ROZMĚR, POPIS

KA 13

PŮDORYS

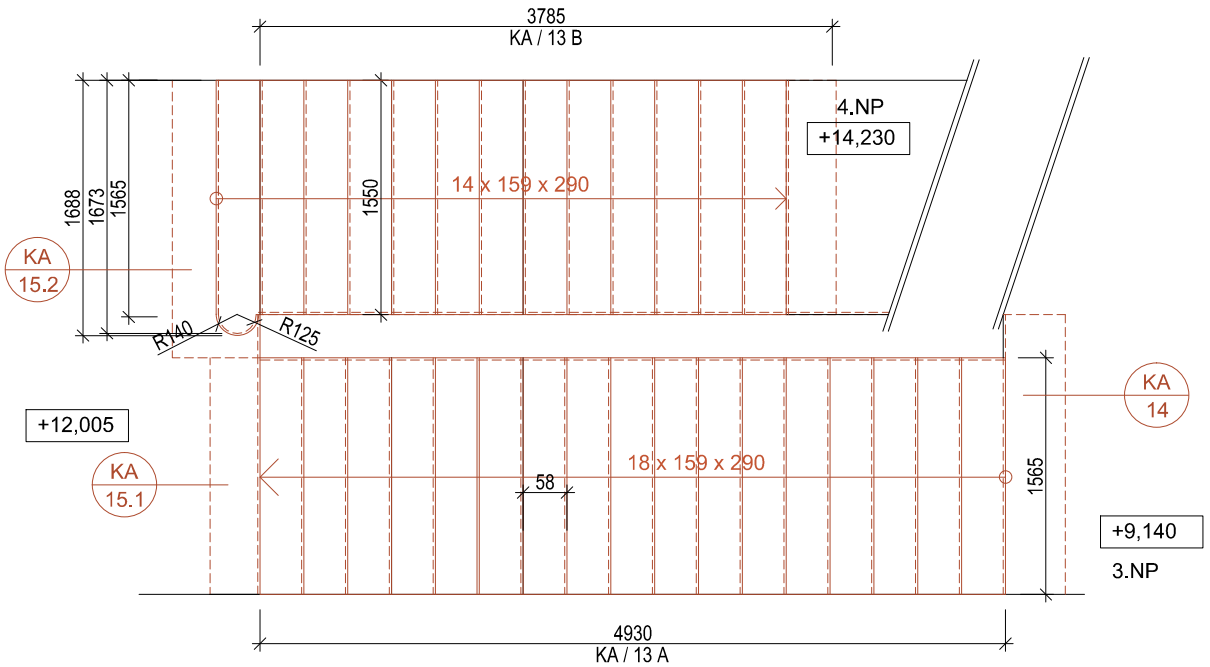

ŘEZ

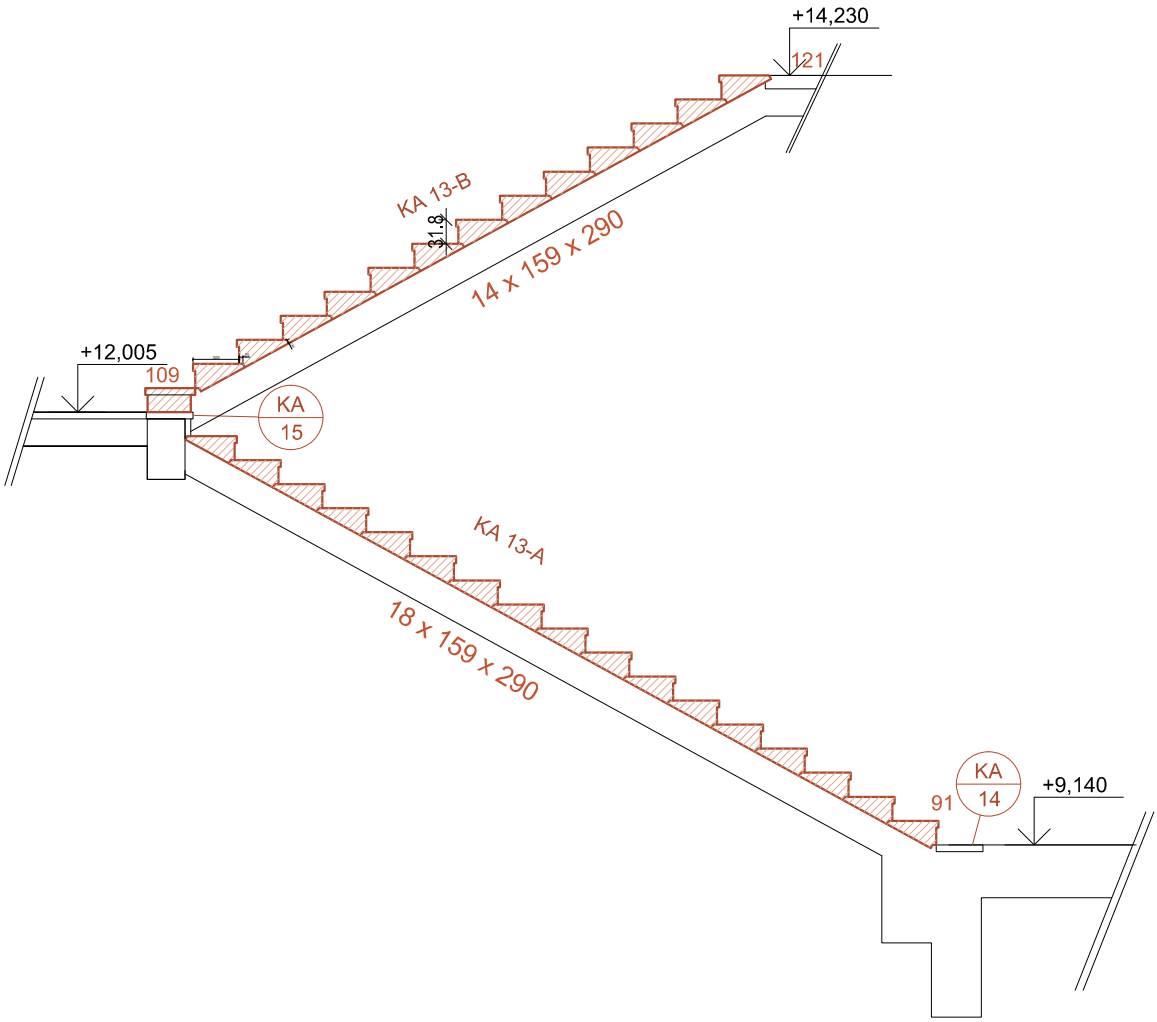

POZN. : TENTO VÝPIS NELZE POVAŽOVAT ZA DÍLENSKOU DOKUMENTACI, DÍLENSKOU DOKUMENTACI NA ZÁKLADĚ SPECIFIKACÍ A DETAILŮ ZPRACUJE VÝROBCE A PŘEDLOŽÍ AD K ODSOUHLASENÍ, VEŠKERÉ ROZMĚRY NUTNO OVĚŘIT NA STAVBĚ. PŘI ROZPORU MEZI ROZMĚRY TĚCHTO VÝROBKŮ VE VÝKRESECH DETAILŮ A VE VÝPISU PRVKŮ, PLATÍ ROZMĚRY VE VÝKRESECH DETAILŮ ! VEŠKERÉ POVRCHOVÉ ÚPRAVY BUDOU ODSOUHLASENY AUTORSKÝM DOZOREM NA ZÁKLADĚ REÁLNÝCH VZORKŮ PŘEDLOŽENÝCH DODAVATELEM.

POL.	SCHEMA, ROZMĚR, POPIS	KS 1.PP	1.NP	2.NP	3.NP	4.NP	CELKEM
KA 14							
	CELKEM STUPEŇ	-	-	-	1	-	1
KA 15							
	CELKEM STUPEŇ	-	-	-	1	-	1

KA 14

JALOVÝ STUPEŇ - hlavní podesta 3.NP

- NOVÝ TERACOVÝ OBKLAD NOVÉHO SCHODIŠTĚ

-STUPEŇ JE OSAZEN V ÚROVNI PODLAHY, LEPEN K PODKLADU Z ROZNÁŠECÍ VRSTVY PODLAHOVÉ KCE

- MATERIÁL: TERACO- VELIKOST, DEZÉN, BAREVNOST BUDE BUDE IDENTICKÁ S KAMENÝMI PRVKY SCHODIŠTĚ - BUDE ODSOUHLASENO AD NA ZÁKALDĚ PŘEDLOŽENÝCH VZORKŮ

- ROZMĚR STUPNĚ - 412 x 25 x 1850 mm (ŠÍŘKA JALOVÉHO STUPNĚ UPRAVENA DLE ŠÍŘKY JALOVÉHO STUPNĚ VÝSTUPNÍHO RAMENE, TAK ABY BYLY NA SEBE NAVAZUJÍCÍ)

- O FINÁLNÍ POVRCHOVÉ ÚPRAVĚ, PŘÍPADNĚ ÚPRAVĚ BAREVNOSTI BUDE ROZHODNUTO V PRŮBĚHU REALIZACE STAVBY NA ZÁKLADĚ DODATEČNÝCH VZORKŮ ZAJIŠTĚNÝCH DODAVATELEM STAVBY

PŮDORYS - hlavní podesta

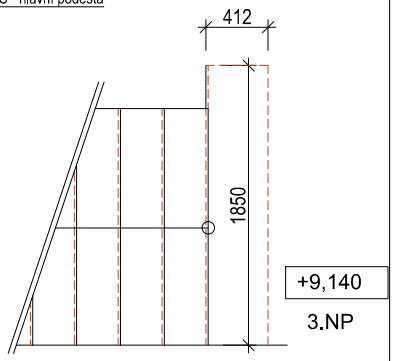

ŘEZ - hlavní podesta

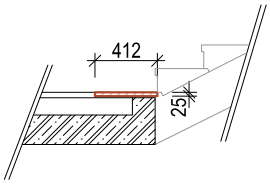

STUPEN
M 1:10

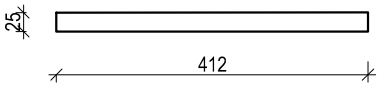

KA 15

JALOVÝ STUPEŇ - MEZIPODESTY MEZI 3.NP A 4.NP

- NOVÝ TERACOVÝ OBKLAD NOVÉHO SCHODIŠTĚ

- STUPĚŇ BUDE OSAZEM S 15 mm PŘESAHEM Z PODESTY, V ÚROVNI PODLAHY, STUPEŇ LEPEN NA NOVOU KONSTRUKCI ŽB SCHODIŠTĚ, ČELO V LÍCI S OMÍTKOU

- MATERIÁL: TERACO- VELIKOST, DEZÉN, BAREVNOST BUDE BUDE IDENTICKÁ S KAMENÝMI PRVKY SCHODIŠTĚ - BUDE ODSOUHLASENO AD NA ZÁKALDĚ PŘEDLOŽENÝCH VZORKŮ

- ROZMĚR STUPNĚ:
  KA/15.1 - 330 x 45 x 1565 mm + ČELO 114 x 35 x 1565 mm
  KA/15.2 - 580 x 45 x 1835 mm

- O FINÁLNÍ POVRCHOVÉ ÚPRAVĚ, PŘÍPADNĚ ÚPRAVĚ BAREVNOSTI BUDE ROZHODNUTO V PRŮBĚHU REALIZACE STAVBY NA ZÁKLADĚ DODATEČNÝCH VZORKŮ ZAJIŠTĚNÝCH DODAVATELEM STAVBY

ŘEZ - hlavní podesta

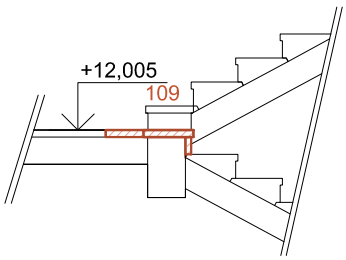

STUPEN - podesta
M 1:10

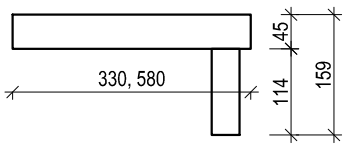

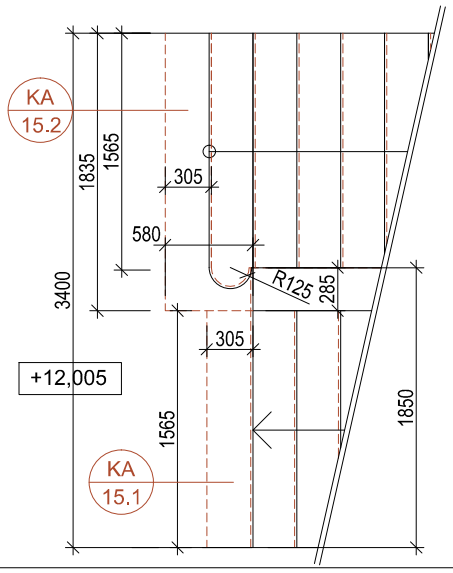

SCHÉMA PROFILACE STUPNĚ - POHLED
M 1:10

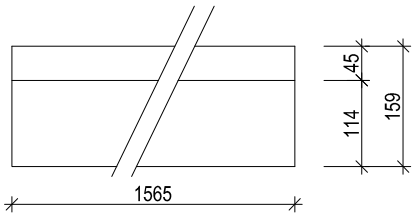

POZN. : TENTO VÝPIS NELZE POVAŽOVAT ZA DÍLENSKOU DOKUMENTACI, DÍLENSKOU DOKUMENTACI NA ZÁKLADĚ SPECIFIKACÍ A DETAILŮ ZPRACUJE VÝROBCE A PŘEDLOŽÍ AD K ODSOUHLASENÍ, VEŠKERÉ ROZMĚRY NUTNO OVĚŘIT NA STAVBĚ. PŘI ROZPORU MEZI ROZMĚRY TĚCHTO VÝROBKŮ VE VÝKRESECH DETAILŮ A VE VÝPISU PRVKŮ, PLATÍ ROZMĚRY VE VÝKRESECH DETAILŮ ! VEŠKERÉ POVRCHOVÉ ÚPRAVY BUDOU ODSOUHLASENY AUTORSKÝM DOZOREM NA ZÁKLADĚ REÁLNÝCH VZORKŮ PŘEDLOŽENÝCH DODAVATELEM.

POL.	SCHEMA, ROZMĚR, POPIS	KS					
		1.PP	1.NP	2.NP	3.NP	4.NP	CELKEM
KA 16	NEOBSAZENO						
KA 17	NEOBSAZENO						

POZN. : TENTO VÝPIS NELZE POVAŽOVAT ZA DÍLENSKOU DOKUMENTACI, DÍLENSKOU DOKUMENTACI NA ZÁKLADĚ SPECIFIKACÍ A DETAILŮ ZPRACUJE VÝROBCE A PŘEDLOŽÍ AD K ODSOUHLASENÍ, VEŠKERÉ ROZMĚRY NUTNO OVĚŘIT NA STAVBĚ. PŘI ROZPORU MEZI ROZMĚRY TĚCHTO VÝROBKŮ VE VÝKRESECH DETAILŮ A VE VÝPISU PRVKŮ, PLATÍ ROZMĚRY VE VÝKRESECH DETAILŮ ! VEŠKERÉ POVRCHOVÉ ÚPRAVY BUDOU ODSOUHLASENY AUTORSKÝM DOZOREM NA ZÁKLADĚ REÁLNÝCH VZORKŮ PŘEDLOŽENÝCH DODAVATELEM.

POL.	SCHEMA, ROZMĚR, POPIS	KS					
		1.PP	1.NP	2.NP	3.NP	4.NP	CELKEM
KA 18							

NOVÉ KAMENNÉ SCHODIŠTĚ

- UMÍSTĚNÍ - HLAVNÍ SCHODIŠTĚ 1. NP (NOVÉ RAMENO VEDOUCÍ DO 1.PP)
- TVAR KLÍNOVÝ S NOSEM
- ROZMĚR STUPNĚ - 150 x 310 mm
- DÉLKA 2 220 mm - 6 STUPŇŮ
- DÉLKA 2 520 mm - 1 STUPEŇ
- PROFIL PRVNÍHO STUPNĚ DLE SCHÉMATU - OBDÉLNÍKOVÝ

- PROFILACE STUPNĚ BUDE ŘEŠENA JAKO KOPIE STÁVAJÍCÍCH STUPŇŮ (HRANY MÍRNĚ ZAOBLENÉ)

- PRVNÍ STUPEŇ OSAZEN NA OCEL. TRN A LEPENO K BETONOVÉ DESCE
- OSTATNÍ STUPNĚ LEPENY NA BETONOVOU DESKU A OSAZOVÁNY NA OZUB PŘEDCHOZÍCH
- MATERIÁL: PŘÍRODNÍ KÁMEN - IDENTICKÝ S DOCHOVANÝMI PRVKY - BUDE ODSOUHLASENO AD NA ZÁKALDĚ PŘEDLOŽENÝCH VZORKŮ

- POVRCHOVÁ ÚPRAVA - PEMRLOVANÉ
- O FINÁLNÍ POVRCHOVÉ ÚPRAVĚ, PŘÍPADNĚ ÚPRAVĚ BAREVNOSTI BUDE ROZHODNUTO V PRŮBĚHU REALIZACE STAVBY NA ZÁKLADĚ DODATEČNÝCH VZORKŮ ZAJIŠTĚNÝCH DODAVATELEM STAVBY

PŮDORYS

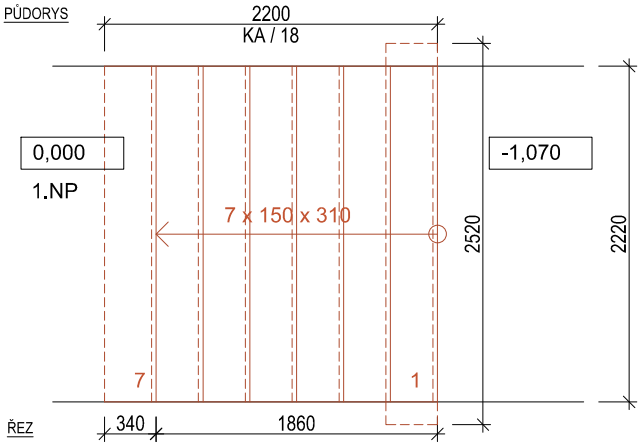

ŘEZ

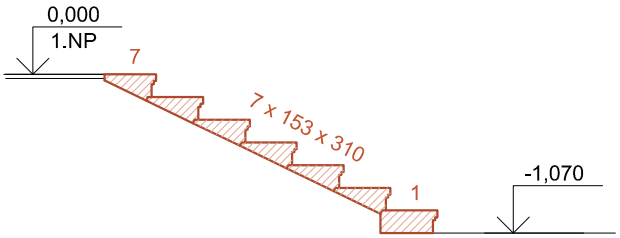

SCHÉMA PROFILACE STUPNĚ
M 1:10

DÉLKA 2 220 MM - 6 KS

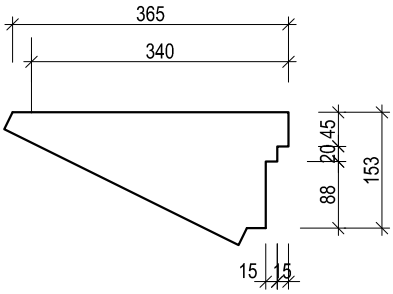

SCHÉMA PROFILACE PRVNÍHO STUPNĚ
M 1:10

DÉLKA 2520 MM - 1 KS

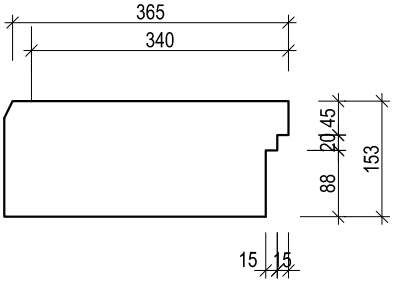

CELKEM STUPŇŮ	-	6+1	-	-	-	6+1

POZN. : TENTO VÝPIS NELZE POVAŽOVAT ZA DÍLENSKOU DOKUMENTACI, DÍLENSKOU DOKUMENTACI NA ZÁKLADĚ SPECIFIKACÍ A DETAILŮ ZPRACUJE VÝROBCE A PŘEDLOŽÍ AD K ODSOUHLASENÍ, VEŠKERÉ ROZMĚRY NUTNO OVĚŘIT NA STAVBĚ. PŘI ROZPORU MEZI ROZMĚRY TĚCHTO VÝROBKŮ VE VÝKRESECH DETAILŮ A VE VÝPISU PRVKŮ, PLATÍ ROZMĚRY VE VÝKRESECH DETAILŮ ! VEŠKERÉ POVRCHOVÉ ÚPRAVY BUDOU ODSOUHLASENY AUTORSKÝM DOZOREM NA ZÁKLADĚ REÁLNÝCH VZORKŮ PŘEDLOŽENÝCH DODAVATELEM.

POL.	SCHEMA, ROZMĚR, POPIS	KS 1.PP	1.NP	2.NP	3.NP	4.NP	CELKEM
KA 19							
	CELKEM	-	1	-	-	-	1
KA 20							
	CELKEM	-	1	-	-	-	1

KA 19

PŮDORYS

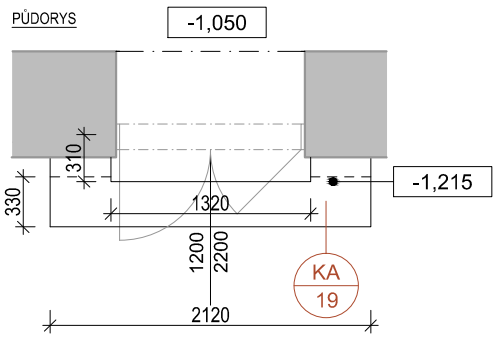

KAMENNÝ STUPEŇ - STÁVAJÍCÍ

- UMÍSTĚNÍ - 1.NP, VSTUP DO DVORA
- STÁVAJÍCÍ KAMENNÉ STUPNĚ
- MATERIÁL: PŘÍRODNÍ KÁMEN
- ROZMĚR - 310 x 165 x 1320 mm, 330 x 180 x 2120 mm
- NÁVRH ÚPRAVY - ŘÍDÍ SE NÁVRHEM POSTUPU RESTAURÁTORSKÝCH PRACÍ - RESTAURÁTORSKÝ ZÁMĚR, leden 2019:
  - dokumentace skutečného dochovaného stavu
  - odstranění nových povrchových úprav (linolea, samolepka, nátěr)
  - mechanické odstranění lepidel z povrchu stupňů
  - plošné čištění kamenného materiálu
  - lokální zapravení defektů umělým kamenem
  - povrchová impregnace kamene
- PŘI REALIZACI ZPEVNĚNÝCH PLOCH DVORA BUDOU STUPNĚ ZNOVU OSAZENY DO BETONOVÉHO LOŽE, VE STÁVAJÍCÍ POLOZE

FOTOGRAFIE STÁV. STAVU

KA 20

PŮDORYS

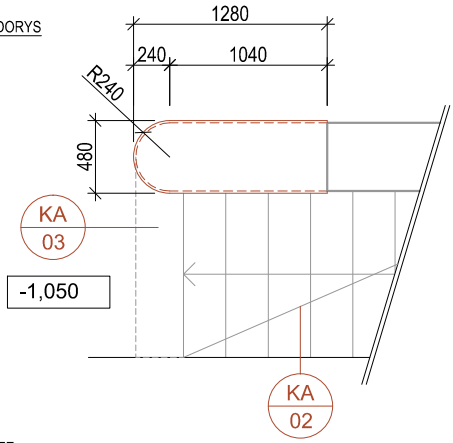

ŘEZ

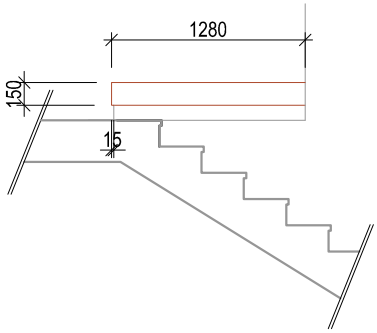

KAMENNÝ SOKL - NOVÝ

- UMÍSTĚNÍ - 1.NP, M.Č. 1S03, SCHODIŠTĚ LEVÉ KŘÍDLO
- KAMENNÝ SOKL BUDE UMÍSTĚN NA PODEZDÍVCE S PŘESAHEM 15 mm
- V KAMENNÉM PRVKU BUDE PŘIPRAVEN OTVOR NA KOTVENÍZÁBRADLÍ
- STUPEŇ BUDE OSAZEN NA PODEZDĚNÍ DO MALTOVÉHO LOŽE
- MATERIÁL: PŘÍRODNÍ KÁMEN - IDENTICKÝ S DOCHOVANÝMI PRVKY - BUDE ODSOUHLASENO AD NA ZÁKALDĚ PŘEDLOŽENÝCH VZORKŮ
- ROZMĚR - 480 x 150 x 1280 mm
- POVRCHOVÁ ÚPRAVA STUPNĚ - PEMRLOVANÉ
- O FINÁLNÍ POVRCHOVÉ ÚPRAVĚ, PŘÍPADNĚ ÚPRAVĚ BAREVNOSTI BUDE ROZHODNUTO V PRŮBĚHU REALIZACE STAVBY NA ZÁKLADĚ DODATEČNÝCH VZORKŮ ZAJIŠTĚNÝCH DODAVATELEM STAVBY

POZN. : TENTO VÝPIS NELZE POVAŽOVAT ZA DÍLENSKOU DOKUMENTACI, DÍLENSKOU DOKUMENTACI NA ZÁKLADĚ SPECIFIKACÍ A DETAILŮ ZPRACUJE VÝROBCE A PŘEDLOŽÍ AD K ODSOUHLASENÍ, VEŠKERÉ ROZMĚRY NUTNO OVĚŘIT NA STAVBĚ. PŘI ROZPORU MEZI ROZMĚRY TĚCHTO VÝROBKŮ VE VÝKRESECH DETAILŮ A VE VÝPISU PRVKŮ, PLATÍ ROZMĚRY VE VÝKRESECH DETAILŮ ! VEŠKERÉ POVRCHOVÉ ÚPRAVY BUDOU ODSOUHLASENY AUTORSKÝM DOZOREM NA ZÁKLADĚ REÁLNÝCH VZORKŮ PŘEDLOŽENÝCH DODAVATELEM.

POL.	SCHEMA, ROZMĚR, POPIS	KS					
		1.PP	1.NP	2.NP	3.NP	4.NP	CELKEM
KA 21							
	ROZMĚR - 330 x 100 x 860	-	1	-	-	-	
	ROZMĚR - 330 x 100 x 1095	-	2	-	-	-	
	ROZMĚR - 330 x 100 x 1120	-	1	-	-	-	
KA 22							
	CELKEM DÉLKA [m]	-	3,97	-	-	-	3,97

PŮDORYS

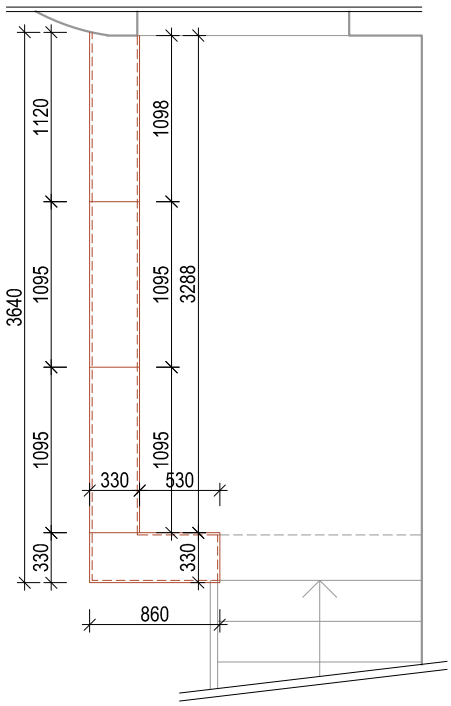

ŘEZ

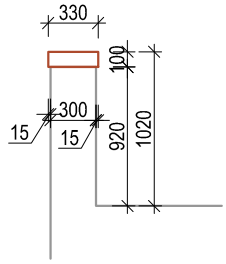

SCHÉMA PROFILACE STUPNĚ
M 1:10

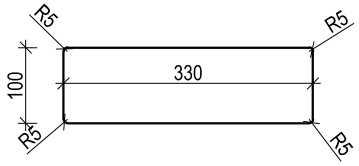

KAMENNÁ STŘÍŠKA - NOVÁ

- UMÍSTĚNÍ - 1.NP, DVŮR - NOVÉ VNĚJŠÍ SCHODIŠTĚ
- KAMENNÁ STŘÍŠKA BUDE UMÍSTĚNA NA PODEZDÍVCE S PŘESAHEM 15 mm (od vnější úpravy stěny zábradlí)
- MATERIÁL: PŘÍRODNÍ KÁMEN - IDENTICKÝ S DOCHOVANÝMI PRVKY - BUDE ODSOUHLASENO AD NA ZÁKALDĚ PŘEDLOŽENÝCH VZORKŮ
- O FINÁLNÍ POVRCHOVÉ ÚPRAVĚ, PŘÍPADNĚ ÚPRAVĚ BAREVNOSTI BUDE ROZHODNUTO V PRŮBĚHU REALIZACE STAVBY NA ZÁKLADĚ DODATEČNÝCH VZORKŮ ZAJIŠTĚNÝCH DODAVATELEM STAVBY

PŮDORYS

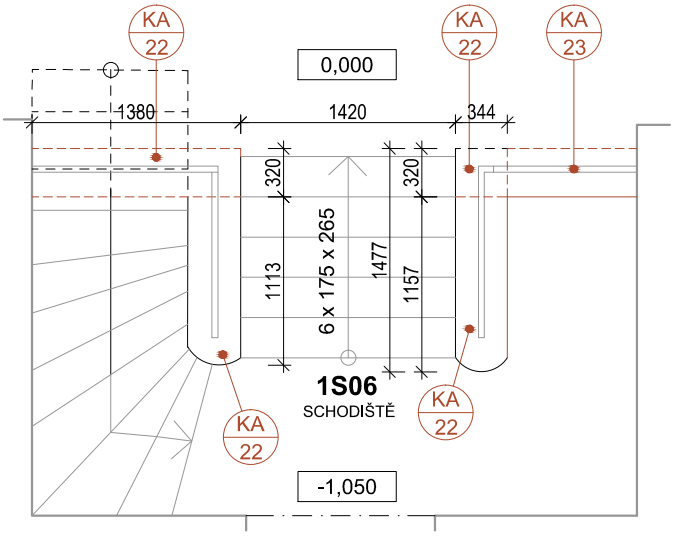

LEMOVÁNÍ SCHODIŠTĚ - STÁVAJÍCÍ

- NÁVRH ÚPRAVY - ŘÍDÍ SE NÁVRHEM POSTUPU RESTAURÁTORSKÝCH PRACÍ - RESTAURÁTORSKÝ ZÁMĚR, leden 2019:
  - dokumentace skutečného dochovaného stavu
  - odstranění nových povrchových úprav (linolea, samolepka)
  - mechanické odstranění lepidel z povrchu stupňů
  - plošné čištění kamenného materiálu
  - lokální zapravení defektů umělým kamenem
- UMÍSTĚNÍ - 1.NP, m.č. 112/1S06
- MATERIÁL: PŘÍRODNÍ KÁMEN
- O FINÁLNÍ POVRCHOVÉ ÚPRAVĚ, PŘÍPADNĚ ÚPRAVĚ BAREVNOSTI BUDE ROZHODNUTO V PRŮBĚHU REALIZACE STAVBY NA ZÁKLADĚ DODATEČNÝCH VZORKŮ ZAJIŠTĚNÝCH DODAVATELEM STAVBY

POZN. : TENTO VÝPIS NELZE POVAŽOVAT ZA DÍLENSKOU DOKUMENTACI, DÍLENSKOU DOKUMENTACI NA ZÁKLADĚ SPECIFIKACÍ A DETAILŮ ZPRACUJE VÝROBCE A PŘEDLOŽÍ AD K ODSOUHLASENÍ, VEŠKERÉ ROZMĚRY NUTNO OVĚŘIT NA STAVBĚ. PŘI ROZPORU MEZI ROZMĚRY TĚCHTO VÝROBKŮ VE VÝKRESECH DETAILŮ A VE VÝPISU PRVKŮ, PLATÍ ROZMĚRY VE VÝKRESECH DETAILŮ ! VEŠKERÉ POVRCHOVÉ ÚPRAVY BUDOU ODSOUHLASENY AUTORSKÝM DOZOREM NA ZÁKLADĚ REÁLNÝCH VZORKŮ PŘEDLOŽENÝCH DODAVATELEM.

POL.	SCHEMA, ROZMĚR, POPIS	KS					
		1.PP	1.NP	2.NP	3.NP	4.NP	CELKEM
KA 22	FOTOGRAFIE STÁV. STAVU						





POL.	SCHEMA, ROZMĚR, POPIS	KS 1.PP	1.NP	2.NP	3.NP	4.NP	CELKEM
KA 23							
	ROZMĚR - 300 x 175 x 880	-	1	-	-	-	1
KA 24							
	ROZMĚR - 100 x 40 x 510	-	2	2	2	-	6
	ROZMĚR - 350 x 40 x 1400	-	5	-	-	-	5
	ROZMĚR - 230 x 40 x 1400	-	3	1	1	-	5
	ROZMĚR - 380 x 40 x 1400	-	5	-	-	-	5

PŮDORYS

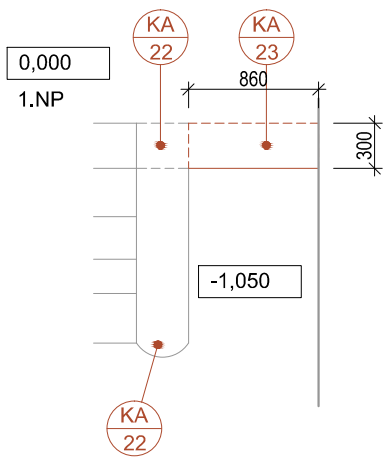

SCHÉMA PROFILACE STUPNĚ
M 1:10

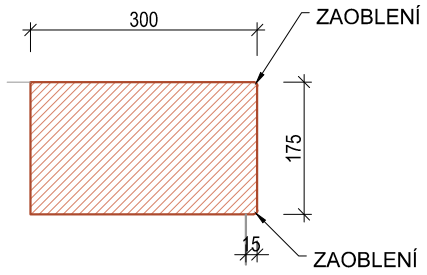

LEMOVÁNÍ SCHODIŠTĚ - NOVÉ

- LEMOVÁNÍ STÁVAJÍCÍHO SCHODIŠTĚ

- UMÍSTĚNÍ - 1.NP, m.č. 112

- ROZMĚR - 300 x 175 x 860 mm, ROZMĚR BUDE NAVAZOVAT NA STÁVAJÍCÍ LEMOVÁNÍ SCHODIŠTĚ
- KAMENNÝ PRVEK BUDE OSAZEN NA STÁVAJÍCÍ ZDIVO S PŘESAHEM 15 mm

- MATERIÁL: PŘÍRODNÍ KÁMEN - ŽULA, IDENTICKÝ S DOCHOVANÝMI PRVKY - BUDE ODSOUHLASENO AD NA ZÁKALDĚ PŘEDLOŽENÝCH VZORKŮ

- O FINÁLNÍ POVRCHOVÉ ÚPRAVĚ, PŘÍPADNĚ ÚPRAVĚ BAREVNOSTI BUDE ROZHODNUTO V PRŮBĚHU REALIZACE STAVBY NA ZÁKLADĚ DODATEČNÝCH VZORKŮ ZAJIŠTĚNÝCH DODAVATELEM STAVBY

PARAPET - NOVÝ

- NOVÝ OKENNÍ PARAPET V NOVÉ POLOZE

- MATERIÁL: TERACO

- ROZMĚR - TL. DESKY 40 mm, PŘESAH 25 mm

- PROFILOVÁNÍ - ČELO PARAPETU BUDE PROFILOVÁNO DLE SCHÉMATU

- BAREVNÉ ŘEŠENÍ BUDE KOPÍROVAT STÁVAJÍCÍ PARAPETNÍ DESKY V OBJEKTU

- POVRCHOVÁ ÚPRAVA - BROUŠENÍ POVRCHU PARAPETNÍ DESKY, IMPREGNAČNÍ NÁTĚR

- O FINÁLNÍ POVRCHOVÉ ÚPRAVĚ, PŘÍPADNĚ ÚPRAVĚ BAREVNOSTI BUDE ROZHODNUTO V PRŮBĚHU REALIZACE STAVBY NA ZÁKLADĚ DODATEČNÝCH VZORKŮ ZAJIŠTĚNÝCH DODAVATELEM STAVBY

SCHÉMA PROFILACE STUPNĚ
M 1:10

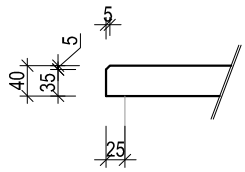

POZOR! ROZMĚRY JSOU UDÁVÁNY BEZ PŘESAHU 25 mm

POL.	SCHEMA, ROZMĚR, POPIS	KS 1.PP	1.NP	2.NP	3.NP	4.NP	CELKEM
KA 25.1	PARAPET - STÁVAJÍCÍ RENOVACE / OPRAVA -OPRAVA STÁVAJÍCÍHO TERACO PARAPETU - RENOVACE/OPRAVA + OBNOVA POVRCHOVÉ ÚPRAVY - OPRAVA PARAPETU BUDE ŘEŠENA DLE ROZSAHU VAD A PORUCH PARAPETRNÍCH DESEK - NÁVRH OPRAV - TMELENÍ ODLOMENÝCH ČÁSTÍ (VHODNĚ ZVOLENÝ VÝPLŇOVÝ MATERIÁL - UMĚLÉ TERACO, PEVNÁ MALTA, KAMENNÝ SMĚS VČ. PROBARVENÉHO PIGMENTU, EPOXIDOVÁ PRYSKYŘICE), VHODNÁ FORMA REPASE/OPRAVY BUDE ŘEŠENA NA MÍSTĚ PŘED REALIZACÍ, KONZULTOVÁNA S ODBORNOU FIRMOU A ODSOUHLASENA AD PŘI KD STAVBY - MATERIÁL: TERACO - ROZMĚR - TL. DESKY 40 mm, PŘESAH 20-30 mm - BAREVNÉ ŘEŠENÍ BUDE KOPÍROVAT STÁVAJÍCÍ PARAPETNÍ DESKY V OBJEKTU - POVRCHOVÁ ÚPRAVA - PŘEBROUŠENÍ POVRCHU PARAPETNÍ DESKY, IMPREGNAČNÍ NÁTĚR - O FINÁLNÍ POVRCHOVÉ ÚPRAVĚ, PŘÍPADNĚ ÚPRAVĚ BAREVNOSTI BUDE ROZHODNUTO V PRŮBĚHU REALIZACE STAVBY NA ZÁKLADĚ DODATEČNÝCH VZORKŮ ZAJIŠTĚNÝCH DODAVATELEM STAVBY ROZMĚRY UVÁDĚNY BEZ PŘESAHU:						
	ROZMĚR - 40 x 230 x 1100 mm	-	-	6	6	-	12
	ROZMĚR - 40 x 275 x 1100 mm	-	4	-	-	-	4
	ROZMĚR - 40 x 230 x 1150 mm	-	1	-	-	-	1
	ROZMĚR - 40 x 190 x 1400 mm	-	2	-	-	-	2
	ROZMĚR - 40 x 200 x 1400 mm	-	-	1	-	-	1
	ROZMĚR - 40 x 220 x 1400 mm	-	-	-	1	-	1
	ROZMĚR - 40 x 230 x 1400 mm	-	2	10	6	-	18
	ROZMĚR - 40 x 240 x 1400 mm	-	-	3	7	-	10
	ROZMĚR - 40 x 250 x 1400 mm	-	1	1	2	-	4
	ROZMĚR - 40 x 260 x 1400 mm	-	1	-	-	-	1
	ROZMĚR - 40 x 275 x 1400 mm	-	-	1	-	-	1
	ROZMĚR - 40 x 310 x 1550 mm	-	3	3	-	-	6
	ROZMĚR - 40 x 350 x 1400 mm	-	2	-	-	-	2
	ROZMĚR - 40 x 390 x 1400 mm	-	1	-	-	-	1
	ROZMĚR - 40 x 420 x 1400 mm	-	1	-	-	-	1
	ROZMĚR - 40 x 470 x 1400 mm	-	1	-	-	-	1
KA 25.2	PARAPET - NOVÁ PARAPETN DESKA VE STÁVAJÍCÍ POZICI - VYMĚŇOVANÉ PRVKY - VÝMĚNA OKENNÍHO PARAPETU VE STÁVAJÍCÍ POZICI - MATERIÁL: TERACO - ROZMĚR - TL. DESKY 40 mm, PŘESAH 25 mm - PROFILOVÁNÍ - ČELO PARAPETU BUDE PROFILOVÁNO DLE SCHÉMATU - BAREVNÉ ŘEŠENÍ BUDE KOPÍROVAT STÁVAJÍCÍ PARAPETNÍ DESKY V OBJEKTU - POVRCHOVÁ ÚPRAVA - PŘEBROUŠENÍ POVRCHU PARAPETNÍ DESKY, IMPREGNAČNÍ NÁTĚR - O FINÁLNÍ POVRCHOVÉ ÚPRAVĚ, PŘÍPADNĚ ÚPRAVĚ BAREVNOSTI BUDE ROZHODNUTO V PRŮBĚHU REALIZACE STAVBY NA ZÁKLADĚ DODATEČNÝCH VZORKŮ ZAJIŠTĚNÝCH DODAVATELEM STAVBY SCHÉMA PROFILACE STUPNĚ M 1:10						
	ROZMĚR - 40 x 230 x 1400 mm	-	-	-	3	-	3
	POZOR! ROZMĚRY JSOU UDÁVÁNY BEZ PŘESAHU 25 mm ROZMĚR - 40 x 240 x 1400 mm	-	-	-	1	-	1

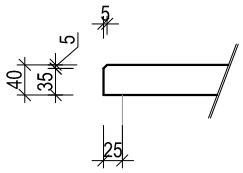

POL.	SCHEMA, ROZMĚR, POPIS	KS					
		1.PP	1.NP	2.NP	3.NP	4.NP	CELKEM
KA 26	SCHÉMA OBRUBNÍKU M 1:10 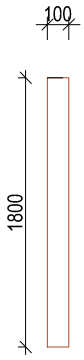 OBRUBNÍK - NOVÝ - NOVÝ KAMENNÝ OBRUBNÍK, UMÍSTĚNÝ VE DVOŘE - IO 04 - OBRUBNÍK BUDE ULOŽEN DO BETONOVÉHO LOŽE - OBRUBNÍK BUDE CTÍT KLADEČSKÉ SCHÉMA DLE OBJEKTU IO 04 - ROZMĚR - 100 x 200 x 1800 mm - PROFILOVÁNÍ - HRANA OBRUBNÍKU BUDE ZAOBLENA - POVRCHOVÁ ÚPRAVA - PEMRLOVANÉ - MATERIÁL - PŘÍRODNÍ KÁMEN - ŽULA - O FINÁLNÍ POVRCHOVÉ ÚPRAVĚ, PŘÍPADNĚ ÚPRAVĚ BAREVNOSTI BUDE ROZHODNUTO V PRŮBĚHU REALIZACE STAVBY NA ZÁKLADĚ DODATEČNÝCH VZORKŮ ZAJIŠTĚNÝCH DODAVATELEM STAVBY						
	DÉLKA CELKEM [m]	-	105,8	-	-	-	105,8

POZN. : TENTO VÝPIS NELZE POVAŽOVAT ZA DÍLENSKOU DOKUMENTACI, DÍLENSKOU DOKUMENTACI NA ZÁKLADĚ SPECIFIKACÍ A DETAILŮ ZPRACUJE VÝROBCE A PŘEDLOŽÍ AD K ODSOUHLASENÍ, VEŠKERÉ ROZMĚRY NUTNO OVĚŘIT NA STAVBĚ. PŘI ROZPORU MEZI ROZMĚRY TĚCHTO VÝROBKŮ VE VÝKRESECH DETAILŮ A VE VÝPISU PRVKŮ, PLATÍ ROZMĚRY VE VÝKRESECH DETAILŮ ! VEŠKERÉ POVRCHOVÉ ÚPRAVY BUDOU ODSOUHLASENY AUTORSKÝM DOZOREM NA ZÁKLADĚ REÁLNÝCH VZORKŮ PŘEDLOŽENÝCH DODAVATELEM.

POL.	SCHEMA, ROZMĚR, POPIS	KS 1.PP	1.NP	2.NP	3.NP	4.NP	CELKEM
KA 27							
	CELKEM	-	1	-	-	-	1
KA 28							
	CELKEM [m2]	-	1,58	-	-	-	1,58
KA 29							
	CELKEM [m2]	-	0,23	-	-	-	0,23

KA 27

PŮDORYS

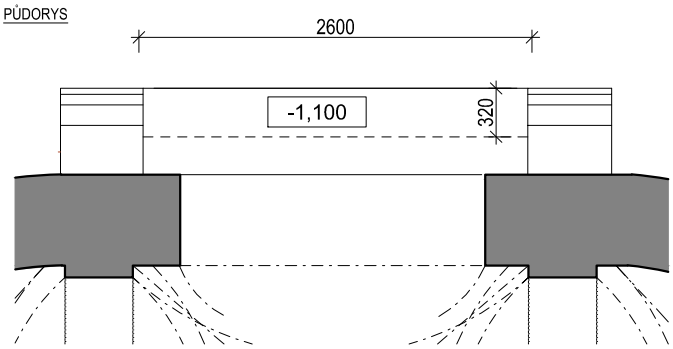

FOTOGRAFIE STÁV. STAVU

KAMENNÝ STUPEŇ - STÁVAJÍCÍ

- UMÍSTĚNÍ - 1.NP, VSTUP DO DVORA
- STÁVAJÍCÍ KAMENNÝ STUPEŇ
- MATERIÁL: PŘÍRODNÍ KÁMEN
- ROZMĚR - 310 x 165 x 2600 mm
- NÁVRH ÚPRAVY - ŘÍDÍ SE NÁVRHEM POSTUPU RESTAURÁTORSKÝCH PRACÍ - RESTAURÁTORSKÝ ZÁMĚR, leden 2019:
  - dokumentace skutečného dochovaného stavu
  - odstranění nových povrchových úprav (linolea, samolepka, nátěr)
  - mechanické odstranění lepidel z povrchu stupňů
  - plošné čištění kamenného materiálu
  - lokální zapravení defektů umělým kamenem
  - povrchová impregnace kamene
- PŘI REALIZACI ZPEVNĚNÝCH PLOCH DVORA BUDOU STUPNĚ ZNOVU OSAZENY DO BETONOVÉHO LOŽE, VE STÁVAJÍCÍ POLOZE

KA 28

PŮDORYS

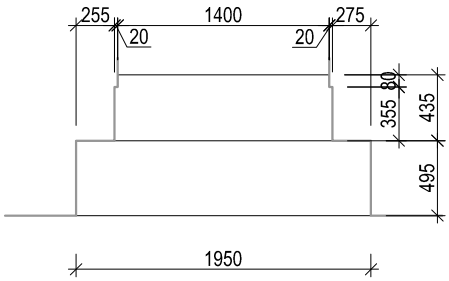

KAMENNÁ DLAŽBA

- UMÍSTĚNÍ - 1.NP, VSTUP Z ULICE K LABI
- MATERIÁL: PŘÍRODNÍ KÁMEN - ŽULA
- ROZMĚR :
  1950 (dl.) x 495 (š.) x 60 (tl.) mm
  1400 (dl.) x 435 (š.) x 60 (tl.) mm
- DLAŽBA BUDE OSAZENA VE SPÁDU MIN. 5% SMĚREM OD OBJEKTU
- VSTUP BUDE SLOUŽIT OSOBÁM SE ZTÍŽENOU SCHOPNOSTÍ POHYBU A ORIENTACE, NAPOJENÍ NA STÁVAJÍCÍ KOMUNIKACI (CHODNÍK) BUDE PROBÍHAT V ROVINĚ

KA 29

POHLED

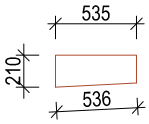

KAMENNÝ OBKLAD - NOVÝ

- UMÍSTĚNÍ - 1.NP, VSTUP Z ULICE K LABI
- MATERIÁL: PŘÍRODNÍ KÁMEN - TOTOŽNÝ SE STÁVAJÍCÍM SOKLEM - HOŘICKÝ PÍSKOVEC
- ROZMĚR :
  535 (dl.) x 210 (š.) x 60 (tl.) mm - 2x
- OBKLAD BUDE OSAZEN JAKO DOPLNĚNÍ NA OSTĚNÍCH PŘI VSTUPU V ULICI K LABI

POZN. : TENTO VÝPIS NELZE POVAŽOVAT ZA DÍLENSKOU DOKUMENTACI, DÍLENSKOU DOKUMENTACI NA ZÁKLADĚ SPECIFIKACÍ A DETAILŮ ZPRACUJE VÝROBCE A PŘEDLOŽÍ AD K ODSOUHLASENÍ, VEŠKERÉ ROZMĚRY NUTNO OVĚŘIT NA STAVBĚ. PŘI ROZPORU MEZI ROZMĚRY TĚCHTO VÝROBKŮ VE VÝKRESECH DETAILŮ A VE VÝPISU PRVKŮ, PLATÍ ROZMĚRY VE VÝKRESECH DETAILŮ ! VEŠKERÉ POVRCHOVÉ ÚPRAVY BUDOU ODSOUHLASENY AUTORSKÝM DOZOREM NA ZÁKLADĚ REÁLNÝCH VZORKŮ PŘEDLOŽENÝCH DODAVATELEM.

POL.	SCHEMA, ROZMĚR, POPIS	KS 1.PP	1.NP	2.NP	3.NP	4.NP	CELKEM
KA 30							
	CELKEM	1	-	-	-	-	1
KA 31							
	CELKEM	2	-	-	-	-	2
KA B2							
	CELKEM	-	-	-	-	1	1

STÁVAJÍCÍ STAV:

POHLED - UPRAVENÝ KAMENNÝ SOKL:

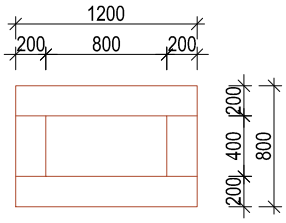

KAMENNÝ SOKL - ÚPRAVA

- UMÍSTĚNÍ - 1.PP, FASÁDA SMĚREM "KE GYMNÁZIU"
- STÁVAJÍCÍ KAMENNÝ SOKL BUDE DEMONTOVÁN, UPRAVEN DO PODOBY PRO OSAZENÍ OKENNÍ VÝPLNĚ (TOTOŽNÉ JAKO NA OSTATNÍCH OTVORECH)
- MATERIÁL: PŘÍRODNÍ KÁMEN - HOŘICKÝ PÍSKOVEC
- ROZMĚR : 1200 x 800 mm
- ROZMĚR OKENNÍHO OTVORU: 800 x 400 mm
- OBKLAD BUDE OSAZEN VE STEJNÉM PROVEDENÍ JAKO NA OSTATNÍCH OTVORECH

STÁVAJÍCÍ STAV - okolní okenní otvory:

POHLED - UPRAVENÝ KAMENNÝ SOKL:

KAMENNÝ SOKL - ÚPRAVA

- UMÍSTĚNÍ - 1.PP, FASÁDA SMĚREM "ČELNÍ" DO NÁM. SVOBODY
- STÁVAJÍCÍ KAMENNÝ SOKL BUDE DEMONTOVÁN, UPRAVEN DO PODOBY PRO OSAZENÍ OKENNÍ VÝPLNĚ (TOTOŽNÉ JAKO NA OSTATNÍCH OTVORECH)
- MATERIÁL: PŘÍRODNÍ KÁMEN - HOŘICKÝ PÍSKOVEC
- ROZMĚR OKENNÍHO OTVORU : 1100 x 400 mm
- OBKLAD BUDE OSAZEN VE STEJNÉM PROVEDENÍ JAKO NA OSTATNÍCH OTVORECH

STÁVAJÍCÍ STAV:

B2 - FRAGMENT PŮVODNÍ KRYTINY

- STÁVAJÍCÍ UMÍSTĚNÍ - KROV NAD AULOU
- ŠABLONA LEMOVKY S VYZNAČENÝMI INICIÁLAMI "P.T." UMÍSTĚNA NA BOČNÍ STRANĚ VZPĚRY V PROSTORU KROVU NAD AULOU, OBDÉLNÝ PRVEK SE ZAOBLENÝMI SPODNÍMI ROHY DODATEČNĚ PŘIBITÝ K TRÁMU POKRÝVAČSKÝM HŘEBÍKEM- DOKLAD VZNIKU PRVKUJAKO OSOBNÍHO PROJEVU TVŮRCE- ŘEMESLNÍKA
- MATERIÁL: PŘÍRODNÍ BŘIDLICE
- ROZMĚR: 235 x 130 x 4 mm
- DATACE: CCA 1897
- POSTUP PRÁCE:
  - OČIŠTĚNÍ DESTILOVANOU VODOU A SILONOVÝM KARTÁČEM
  - UMÍSTĚNÍ DO VITRÍNY IS17 (VIZ VÝPIS INFORMAČNÍHO A PREZENTAČNÍHO SYSTÉMU - PROVÁDĚCÍ PROJEKT INTERIÉRU) ZAVĚŠENÉ NA STĚNU VE 4NP

POZN. : TENTO VÝPIS NELZE POVAŽOVAT ZA DÍLENSKOU DOKUMENTACI, DÍLENSKOU DOKUMENTACI NA ZÁKLADĚ SPECIFIKACÍ A DETAILŮ ZPRACUJE VÝROBCE A PŘEDLOŽÍ AD K ODSOUHLASENÍ, VEŠKERÉ ROZMĚRY NUTNO OVĚŘIT NA STAVBĚ. PŘI ROZPORU MEZI ROZMĚRY TĚCHTO VÝROBKŮ VE VÝKRESECH DETAILŮ A VE VÝPISU PRVKŮ, PLATÍ ROZMĚRY VE VÝKRESECH DETAILŮ ! VEŠKERÉ POVRCHOVÉ ÚPRAVY BUDOU ODSOUHLASENY AUTORSKÝM DOZOREM NA ZÁKLADĚ REÁLNÝCH VZORKŮ PŘEDLOŽENÝCH DODAVATELEM.

POL.	SCHEMA, ROZMĚR, POPIS	KS 1.PP	1.NP	2.NP	3.NP	4.NP	CELKEM
KA 32							
	CELKEM délka [m]	-	11,58	-	-	-	11,58
KA 33							
	CELKEM	-	1	-	-	-	1
KA 34							
	CELKEM	-	1	-	-	-	1

KA 32

ŘEZ:

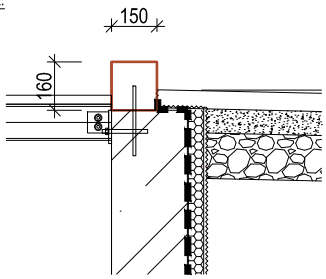

KAMENNÝ OBRUBNÍK

- UMÍSTĚNÍ - UKONČENÍ ANGLICKÉHO DVORKU

- OBRUBNÍK ULOŽEN DO MALTOVÉHO LOŽE
- DÉLKY OBRUBY BUDOU CTÍT KLADEČSKÉ SCHÉMA DLE PŮDORYSU 1.NP NEBO IO 04

- ROZMĚR - 150 x 160 mm
- MATERIÁL - PŘÍRODNÍ ŽULA

- DÉLKA - 5,82 + 5,76 m
- DÉLKA CELKEM - 11,58 m

KA 33

PŮDORYS:

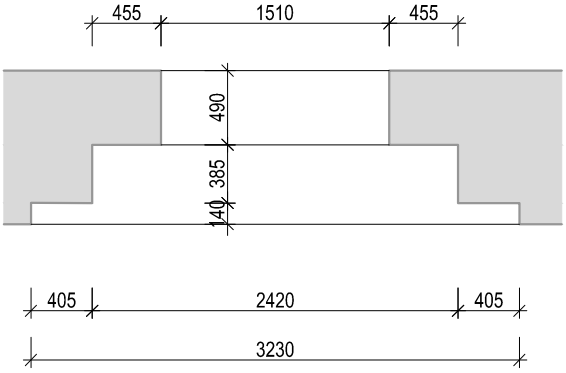

KAMENNÁ DLAŽBA - RENOVACE

- UMÍSTĚNÍ - 1.NP, VSTUP Z ULICE K LABI

- RENOVACE POVRCHU KAMENE, PŘEBROUŠENÍ (PEMRLOVANÝ POVRCH) A OČIŠTĚNÍ

- MATERIÁL: PŘÍRODNÍ KÁMEN

KA 34

PŮDORYS

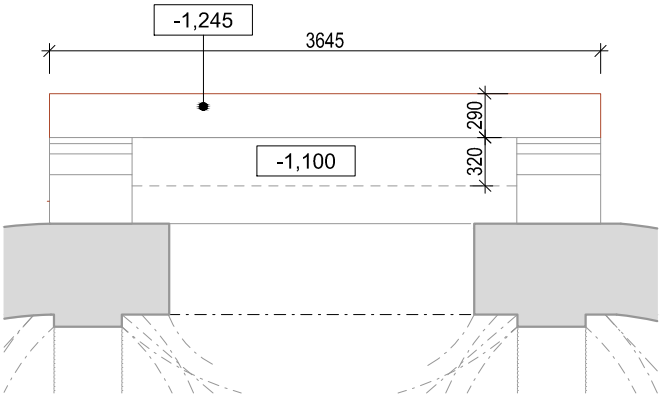

KAMENNÝ STUPEŇ - NOVÝ

- UMÍSTĚNÍ - 1.NP, VSTUP DO DVORA

- MATERIÁL: PŘÍRODNÍ KÁMEN

- ROZMĚR - 290 x 160 x 3645 mm

- KAMENNÝ STUPEŇ BUDE ULOŽEN DO BETONOVÉHO LOŽE

POZN. : TENTO VÝPIS NELZE POVAŽOVAT ZA DÍLENSKOU DOKUMENTACI, DÍLENSKOU DOKUMENTACI NA ZÁKLADĚ SPECIFIKACÍ A DETAILŮ ZPRACUJE VÝROBCE A PŘEDLOŽÍ AD K ODSOUHLASENÍ, VEŠKERÉ ROZMĚRY NUTNO OVĚŘIT NA STAVBĚ. PŘI ROZPORU MEZI ROZMĚRY TĚCHTO VÝROBKŮ VE VÝKRESECH DETAILŮ A VE VÝPISU PRVKŮ, PLATÍ ROZMĚRY VE VÝKRESECH DETAILŮ ! VEŠKERÉ POVRCHOVÉ ÚPRAVY BUDOU ODSOUHLASENY AUTORSKÝM DOZOREM NA ZÁKLADĚ REÁLNÝCH VZORKŮ PŘEDLOŽENÝCH DODAVATELEM.

POL.	SCHEMA, ROZMĚR, POPIS	KS					
		1.PP	1.NP	2.NP	3.NP	4.NP	CELKEM
KA 35	JALOVÝ A VÝSTUPNÍ STUPEŇ - mezipodesta 1.PP, 1.NP						
	- TERACOVÝ OBKLAD NOVÉHO SCHODIŠTĚ						
	- STUPĚŇ BUDE OSAZEM S 15 mm PŘESAHEM Z PODESTY, V ÚROVNI PODLAHY, STUPEŇ LEPEN NA NOVOU KONSTRUKCI ŽB SCHODIŠTĚ, ČELO V LÍCI S OMÍTKOU						
	- MATERIÁL: TERACO- VELIKOST, DEZÉN, BAREVNOST BUDE BUDE IDENTICKÁ S KAMENÝMI PRVKY SCHODIŠTĚ - BUDE ODSOUHLASENO AD NA ZÁKALDĚ PŘEDLOŽENÝCH VZORKŮ						
	- ROZMĚR STUPNĚ - 330 x 45 x 3314 mm + ČELO 112 x 35 x 1265 mm						
	- O FINÁLNÍ POVRCHOVÉ ÚPRAVĚ, PŘÍPADNĚ ÚPRAVĚ BAREVNOSTI BUDE ROZHODNUTO V PRŮBĚHU REALIZACE STAVBY NA ZÁKLADĚ DODATEČNÝCH VZORKŮ ZAJIŠTĚNÝCH DODAVATELEM STAVBY						
	CELKEM STUPEŇ	1	-	-	-	-	1

ŘEZ

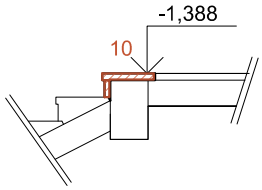

PŮDORYS

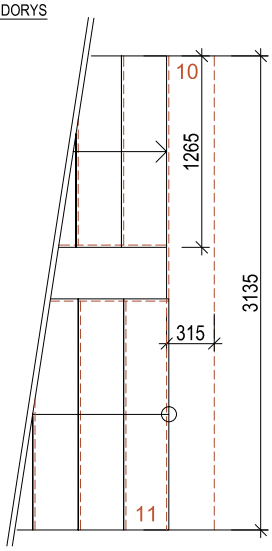

SCHÉMA PROFILACE STUPNĚ
M 1:10

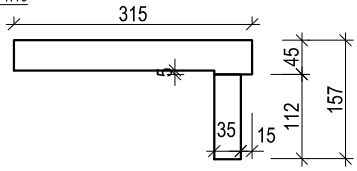

SCHÉMA PROFILACE STUPNĚ - POHLED
M 1:10

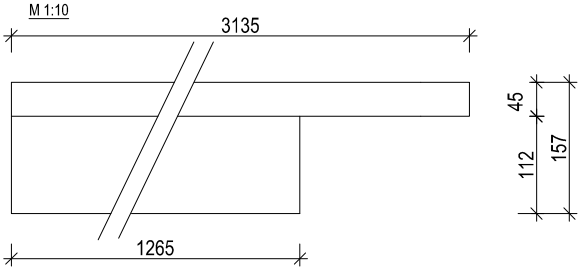

POZN. : TENTO VÝPIS NELZE POVAŽOVAT ZA DÍLENSKOU DOKUMENTACI, DÍLENSKOU DOKUMENTACI NA ZÁKLADĚ SPECIFIKACÍ A DETAILŮ ZPRACUJE VÝROBCE A PŘEDLOŽÍ AD K ODSOUHLASENÍ, VEŠKERÉ ROZMĚRY NUTNO OVĚŘIT NA STAVBĚ. PŘI ROZPORU MEZI ROZMĚRY TĚCHTO VÝROBKŮ VE VÝKRESECH DETAILŮ A VE VÝPISU PRVKŮ, PLATÍ ROZMĚRY VE VÝKRESECH DETAILŮ ! VEŠKERÉ POVRCHOVÉ ÚPRAVY BUDOU ODSOUHLASENY AUTORSKÝM DOZOREM NA ZÁKLADĚ REÁLNÝCH VZORKŮ PŘEDLOŽENÝCH DODAVATELEM.

POL.	SCHEMA, ROZMĚR, POPIS	KS					
		1.PP	1.NP	2.NP	3.NP	4.NP	CELKEM
KA 36.1	TERACOVÉ STUPNĚ SCHODIŠTĚ						

TERACOVÉ STUPNĚ SCHODIŠTĚ

- TERACOVÉ STUPNĚ NOVÉHO SCHODIŠTĚ
- TVAR KLÍNOVÝ S NOSEM
- ROZMĚR SCHODIŠTĚ - 154 x 300 x 9 STUPŇŮ

-ROZMĚR STUPNĚ - 154 x 315 mm, DÉLKA 1530 mm

- TUPEŇ BUDE S 15 mm NOSEM PODÉL SCHODIŠŤOVÉHO RAMENE

- STUPĚŇĚ NALEPENY NA NOVÉ ŽB SCHODIŠŤOVÉ RAMENO

- MATERIÁL: TERACO- VELIKOST, DEZÉN, BAREVNOST BUDE BUDE IDENTICKÁ S KAMENÝMI PRVKY SCHODIŠTĚ - BUDE ODSOUHLASENO AD NA ZÁKALDĚ PŘEDLOŽENÝCH VZORKŮ

- O FINÁLNÍ POVRCHOVÉ ÚPRAVĚ, PŘÍPADNĚ ÚPRAVĚ BAREVNOSTI BUDE ROZHODNUTO V PRŮBĚHU REALIZACE STAVBY NA ZÁKLADĚ DODATEČNÝCH VZORKŮ ZAJIŠTĚNÝCH DODAVATELEM STAVBY

PŮDORYS

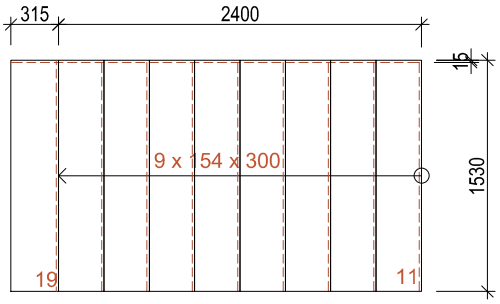

ŘEZ

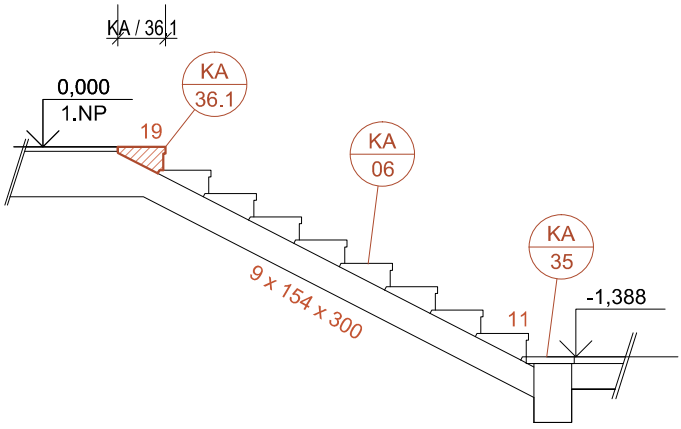

SCHÉMA PROFILACE STUPNĚ
M 1:10

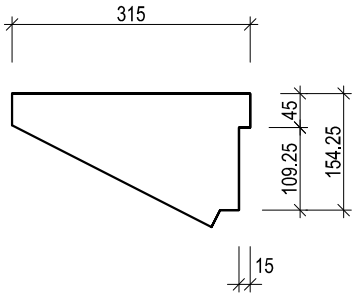

CELKEM STUPEŇ	-	1	-	-	-	1

POZN. : TENTO VÝPIS NELZE POVAŽOVAT ZA DÍLENSKOU DOKUMENTACI, DÍLENSKOU DOKUMENTACI NA ZÁKLADĚ SPECIFIKACÍ A DETAILŮ ZPRACUJE VÝROBCE A PŘEDLOŽÍ AD K ODSOUHLASENÍ, VEŠKERÉ ROZMĚRY NUTNO OVĚŘIT NA STAVBĚ. PŘI ROZPORU MEZI ROZMĚRY TĚCHTO VÝROBKŮ VE VÝKRESECH DETAILŮ A VE VÝPISU PRVKŮ, PLATÍ ROZMĚRY VE VÝKRESECH DETAILŮ ! VEŠKERÉ POVRCHOVÉ ÚPRAVY BUDOU ODSOUHLASENY AUTORSKÝM DOZOREM NA ZÁKLADĚ REÁLNÝCH VZORKŮ PŘEDLOŽENÝCH DODAVATELEM.

POL.	SCHEMA, ROZMĚR, POPIS	KS					
		1.PP	1.NP	2.NP	3.NP	4.NP	CELKEM
KA 36.2	JALOVÝ STUPEŇ - podesta 1.NP - TERACOVÝ OBKLAD NOVÉHO SCHODIŠTĚ - JALOVÝ STUPEŇ BUDE LÍCOVAT S ČISTOU PODLAHOVOU KCÍ - MATERIÁL: TERACO- VELIKOST, DEZÉN, BAREVNOST BUDE BUDE IDENTICKÁ S KAMENÝMI PRVKY SCHODIŠTĚ - BUDE ODSOUHLASENO AD NA ZÁKALDĚ PŘEDLOŽENÝCH VZORKŮ - ROZMĚRY: KA / 36.2 - 315 x 25 x 1530 - 1 ks - O FINÁLNÍ POVRCHOVÉ ÚPRAVĚ, PŘÍPADNĚ ÚPRAVĚ BAREVNOSTI BUDE ROZHODNUTO V PRŮBĚHU REALIZACE STAVBY NA ZÁKLADĚ DODATEČNÝCH VZORKŮ ZAJIŠTĚNÝCH DODAVATELEM STAVBY						
	CELKEM STUPEŇ	-	1	-	-	-	1

SCHÉMA PROFILACE STUPNĚ
M 1:10

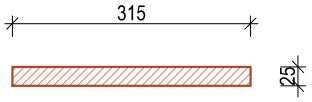

PŮDORYS

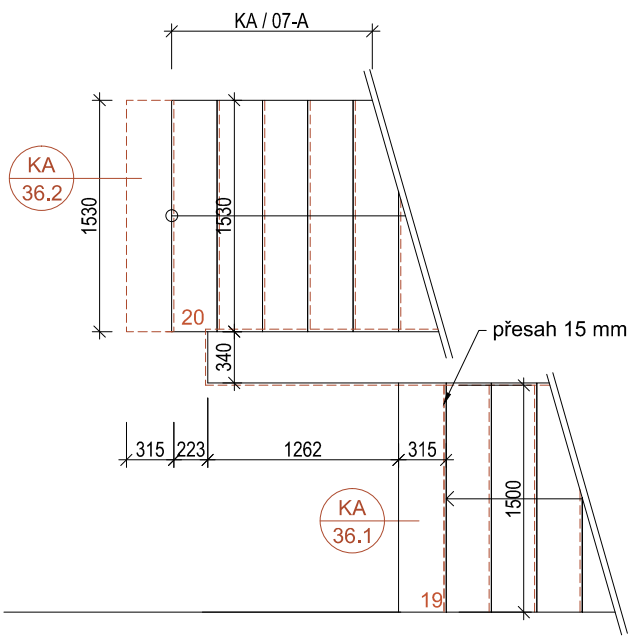

POZN. : TENTO VÝPIS NELZE POVAŽOVAT ZA DÍLENSKOU DOKUMENTACI, DÍLENSKOU DOKUMENTACI NA ZÁKLADĚ SPECIFIKACÍ A DETAILŮ ZPRACUJE VÝROBCE A PŘEDLOŽÍ AD K ODSOUHLASENÍ, VEŠKERÉ ROZMĚRY NUTNO OVĚŘIT NA STAVBĚ. PŘI ROZPORU MEZI ROZMĚRY TĚCHTO VÝROBKŮ VE VÝKRESECH DETAILŮ A VE VÝPISU PRVKŮ, PLATÍ ROZMĚRY VE VÝKRESECH DETAILŮ ! VEŠKERÉ POVRCHOVÉ ÚPRAVY BUDOU ODSOUHLASENY AUTORSKÝM DOZOREM NA ZÁKLADĚ REÁLNÝCH VZORKŮ PŘEDLOŽENÝCH DODAVATELEM.

POL.	SCHEMA, ROZMĚR, POPIS	KS					
		1.PP	1.NP	2.NP	3.NP	4.NP	CELKEM
KA 37	JALOVÝ A VÝSTUPNÍ STUPEŇ - mezipodesta mezi 1.NP a 2.NP - TERACOVÝ OBKLAD NOVÉHO SCHODIŠTĚ - STUPĚŇ BUDE OSAZEM S 15 mm PŘESAHEM Z PODESTY, V ÚROVNI ČISTÉ PODLAHY, STUPEŇ LEPEN NA NOVOU KONSTRUKCI ŽB SCHODIŠTĚ, ČELO V LÍCI S OMÍTKOU - MATERIÁL: TERACO- VELIKOST, DEZÉN, BAREVNOST BUDE BUDE IDENTICKÁ S KAMENÝMI PRVKY SCHODIŠTĚ - BUDE ODSOUHLASENO AD NA ZÁKALDĚ PŘEDLOŽENÝCH VZORKŮ - ROZMĚR STUPNĚ - 315 x 45 x 3400 mm + ČELO 105 x 35 x 1530 mm - O FINÁLNÍ POVRCHOVÉ ÚPRAVĚ, PŘÍPADNĚ ÚPRAVĚ BAREVNOSTI BUDE ROZHODNUTO V PRŮBĚHU REALIZACE STAVBY NA ZÁKLADĚ DODATEČNÝCH VZORKŮ ZAJIŠTĚNÝCH DODAVATELEM STAVBY						
	CELKEM STUPEŇ	-	1	-	-	-	1

PŮDORYS

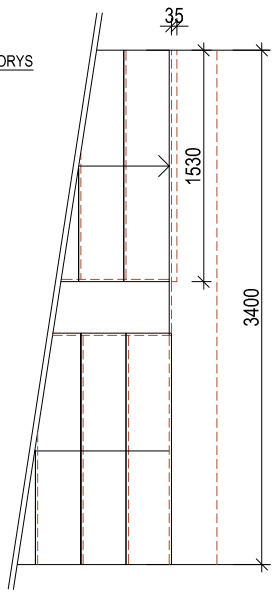

ŘEZ

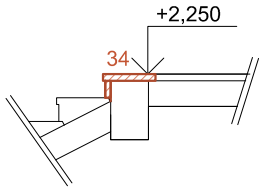

SCHÉMA PROFILACE STUPNĚ
M 1:10

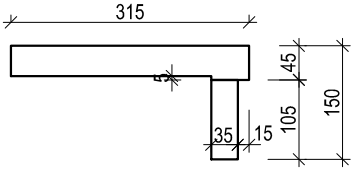

SCHÉMA PROFILACE STUPNĚ - POHLED
M 1:10

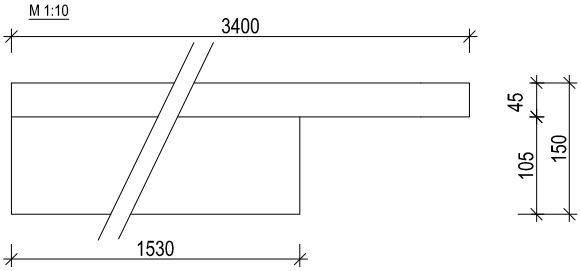

POZN. : TENTO VÝPIS NELZE POVAŽOVAT ZA DÍLENSKOU DOKUMENTACI, DÍLENSKOU DOKUMENTACI NA ZÁKLADĚ SPECIFIKACÍ A DETAILŮ ZPRACUJE VÝROBCE A PŘEDLOŽÍ AD K ODSOUHLASENÍ, VEŠKERÉ ROZMĚRY NUTNO OVĚŘIT NA STAVBĚ. PŘI ROZPORU MEZI ROZMĚRY TĚCHTO VÝROBKŮ VE VÝKRESECH DETAILŮ A VE VÝPISU PRVKŮ, PLATÍ ROZMĚRY VE VÝKRESECH DETAILŮ ! VEŠKERÉ POVRCHOVÉ ÚPRAVY BUDOU ODSOUHLASENY AUTORSKÝM DOZOREM NA ZÁKLADĚ REÁLNÝCH VZORKŮ PŘEDLOŽENÝCH DODAVATELEM.

POL.	SCHEMA, ROZMĚR, POPIS	KS					
		1.PP	1.NP	2.NP	3.NP	4.NP	CELKEM
KA 38	JALOVÝ A VÝSTUPNÍ STUPEŇ - podesta 2.NP - TERACOVÝ OBKLAD NOVÉHO SCHODIŠTĚ - STUPĚŇ BUDE OSAZEM S 15 mm PŘESAHEM Z PODESTY, V ÚROVNI ČISTÉ PODLAHY, STUPEŇ LEPEN NA NOVOU KONSTRUKCI ŽB SCHODIŠTĚ, ČELO V LÍCI S OMÍTKOU - MATERIÁL: TERACO- VELIKOST, DEZÉN, BAREVNOST BUDE BUDE IDENTICKÁ S KAMENÝMI PRVKY SCHODIŠTĚ - BUDE ODSOUHLASENO AD NA ZÁKALDĚ PŘEDLOŽENÝCH VZORKŮ - ROZMĚR STUPNĚ - 315 x 45 x 3400 mm + ČELO 105 x 35 x 1530 mm - O FINÁLNÍ POVRCHOVÉ ÚPRAVĚ, PŘÍPADNĚ ÚPRAVĚ BAREVNOSTI BUDE ROZHODNUTO V PRŮBĚHU REALIZACE STAVBY NA ZÁKLADĚ DODATEČNÝCH VZORKŮ ZAJIŠTĚNÝCH DODAVATELEM STAVBY PŮDORYS ŘEZ SCHÉMA PROFILACE STUPNĚ M 1:10 SCHÉMA PROFILACE STUPNĚ - POHLED M 1:10						
CELKEM STUPEŇ		-	-	1	-	-	1

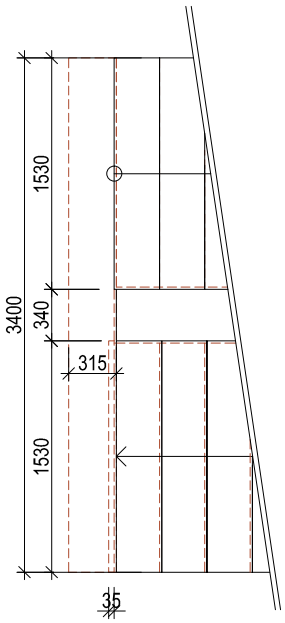

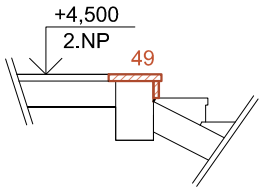

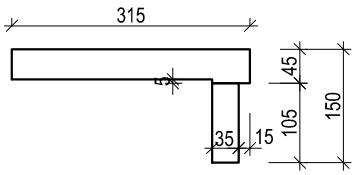

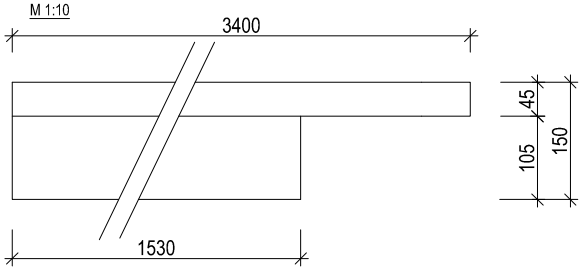

POZN. : TENTO VÝPIS NELZE POVAŽOVAT ZA DÍLENSKOU DOKUMENTACI, DÍLENSKOU DOKUMENTACI NA ZÁKLADĚ SPECIFIKACÍ A DETAILŮ ZPRACUJE VÝROBCE A PŘEDLOŽÍ AD K ODSOUHLASENÍ, VEŠKERÉ ROZMĚRY NUTNO OVĚŘIT NA STAVBĚ. PŘI ROZPORU MEZI ROZMĚRY TĚCHTO VÝROBKŮ VE VÝKRESECH DETAILŮ A VE VÝPISU PRVKŮ, PLATÍ ROZMĚRY VE VÝKRESECH DETAILŮ ! VEŠKERÉ POVRCHOVÉ ÚPRAVY BUDOU ODSOUHLASENY AUTORSKÝM DOZOREM NA ZÁKLADĚ REÁLNÝCH VZORKŮ PŘEDLOŽENÝCH DODAVATELEM.

POL.	SCHEMA, ROZMĚR, POPIS	KS					
		1.PP	1.NP	2.NP	3.NP	4.NP	CELKEM
KA 39	JALOVÝ A VÝSTUPNÍ STUPEŇ - mezipodesta mezi 2.NP a 3.NP - TERACOVÝ OBKLAD NOVÉHO SCHODIŠTĚ - STUPĚŇ BUDE OSAZEM S 15 mm PŘESAHEM Z PODESTY, V ÚROVNI PODLAHY, STUPEŇ LEPEN NA NOVOU KONSTRUKCI ŽB SCHODIŠTĚ, ČELO V LÍCI S OMÍTKOU - MATERIÁL: TERACO- VELIKOST, DEZÉN, BAREVNOST BUDE BUDE IDENTICKÁ S KAMENÝMI PRVKY SCHODIŠTĚ - BUDE ODSOUHLASENO AD NA ZÁKALDĚ PŘEDLOŽENÝCH VZORKŮ - ROZMĚR STUPNĚ - 315 x 45 x 3400 mm + ČELO 110 x 35 x 1530 mm - O FINÁLNÍ POVRCHOVÉ ÚPRAVĚ, PŘÍPADNĚ ÚPRAVĚ BAREVNOSTI BUDE ROZHODNUTO V PRŮBĚHU REALIZACE STAVBY NA ZÁKLADĚ DODATEČNÝCH VZORKŮ ZAJIŠTĚNÝCH DODAVATELEM STAVBY						
	CELKEM STUPEŇ	-	-	1	-	-	1

PŮDORYS

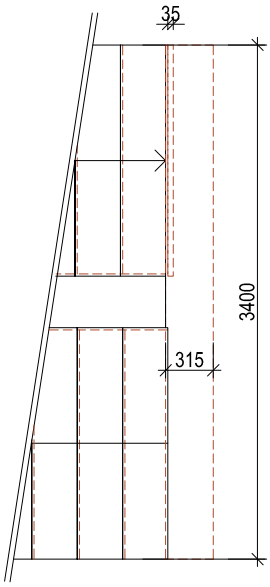

ŘEZ

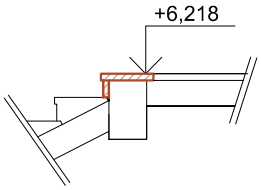

SCHÉMA PROFILACE STUPNĚ
M 1:10

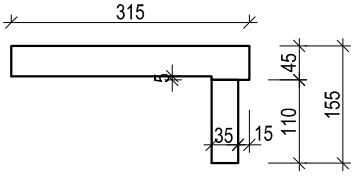

SCHÉMA PROFILACE STUPNĚ - POHLED
M 1:10

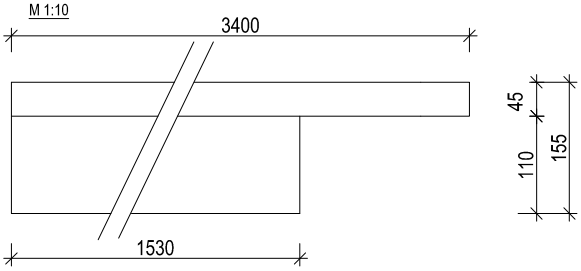

POZN. : TENTO VÝPIS NELZE POVAŽOVAT ZA DÍLENSKOU DOKUMENTACI, DÍLENSKOU DOKUMENTACI NA ZÁKLADĚ SPECIFIKACÍ A DETAILŮ ZPRACUJE VÝROBCE A PŘEDLOŽÍ AD K ODSOUHLASENÍ, VEŠKERÉ ROZMĚRY NUTNO OVĚŘIT NA STAVBĚ. PŘI ROZPORU MEZI ROZMĚRY TĚCHTO VÝROBKŮ VE VÝKRESECH DETAILŮ A VE VÝPISU PRVKŮ, PLATÍ ROZMĚRY VE VÝKRESECH DETAILŮ ! VEŠKERÉ POVRCHOVÉ ÚPRAVY BUDOU ODSOUHLASENY AUTORSKÝM DOZOREM NA ZÁKLADĚ REÁLNÝCH VZORKŮ PŘEDLOŽENÝCH DODAVATELEM.

POL.	SCHEMA, ROZMĚR, POPIS	KS					
		1.PP	1.NP	2.NP	3.NP	4.NP	CELKEM
KA 40	JALOVÝ A VÝSTUPNÍ STUPEŇ - podesta 3.NP - TERACOVÝ OBKLAD NOVÉHO SCHODIŠTĚ - STUPĚŇ BUDE OSAZEM S 15 mm PŘESAHEM Z PODESTY, V ÚROVNI PODLAHY, STUPEŇ LEPEN NA NOVOU KONSTRUKCI ŽB SCHODIŠTĚ, ČELO V LÍCI S OMÍTKOU - MATERIÁL: TERACO- VELIKOST, DEZÉN, BAREVNOST BUDE BUDE IDENTICKÁ S KAMENÝMI PRVKY SCHODIŠTĚ - BUDE ODSOUHLASENO AD NA ZÁKALDĚ PŘEDLOŽENÝCH VZORKŮ - ROZMĚR STUPNĚ - 315 x 45 x 3400 mm + ČELO 105 x 35 x 1530 mm - O FINÁLNÍ POVRCHOVÉ ÚPRAVĚ, PŘÍPADNĚ ÚPRAVĚ BAREVNOSTI BUDE ROZHODNUTO V PRŮBĚHU REALIZACE STAVBY NA ZÁKLADĚ DODATEČNÝCH VZORKŮ ZAJIŠTĚNÝCH DODAVATELEM STAVBY						
	CELKEM STUPEŇ	-	-	-	1	-	1

PŮDORYS

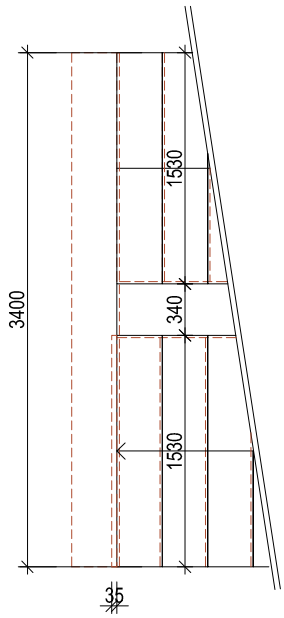

ŘEZ

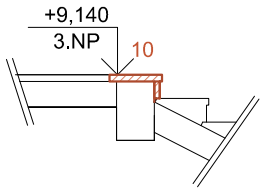

SCHÉMA PROFILACE STUPNĚ
M 1:10

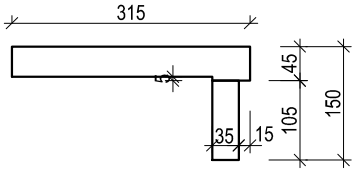

SCHÉMA PROFILACE STUPNĚ - POHLED
M 1:10

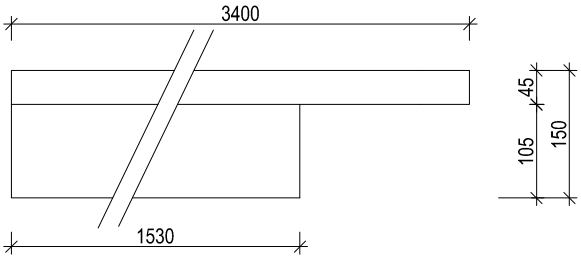

POZN. : TENTO VÝPIS NELZE POVAŽOVAT ZA DÍLENSKOU DOKUMENTACI, DÍLENSKOU DOKUMENTACI NA ZÁKLADĚ SPECIFIKACÍ A DETAILŮ ZPRACUJE VÝROBCE A PŘEDLOŽÍ AD K ODSOUHLASENÍ, VEŠKERÉ ROZMĚRY NUTNO OVĚŘIT NA STAVBĚ. PŘI ROZPORU MEZI ROZMĚRY TĚCHTO VÝROBKŮ VE VÝKRESECH DETAILŮ A VE VÝPISU PRVKŮ, PLATÍ ROZMĚRY VE VÝKRESECH DETAILŮ ! VEŠKERÉ POVRCHOVÉ ÚPRAVY BUDOU ODSOUHLASENY AUTORSKÝM DOZOREM NA ZÁKLADĚ REÁLNÝCH VZORKŮ PŘEDLOŽENÝCH DODAVATELEM.

POL.	SCHEMA, ROZMĚR, POPIS	KS					
		1.PP	1.NP	2.NP	3.NP	4.NP	CELKEM
KA 41	JALOVÝ A VÝSTUPNÍ STUPEŇ - mezipodesta mezi 3.NP a 4.NP - TERACOVÝ OBKLAD NOVÉHO SCHODIŠTĚ - STUPĚŇ BUDE OSAZEM S 15 mm PŘESAHEM Z PODESTY, V ÚROVNI PODLAHY, STUPEŇ LEPEN NA NOVOU KONSTRUKCI ŽB SCHODIŠTĚ, ČELO V LÍCI S OMÍTKOU - MATERIÁL: TERACO- VELIKOST, DEZÉN, BAREVNOST BUDE BUDE IDENTICKÁ S KAMENÝMI PRVKY SCHODIŠTĚ - BUDE ODSOUHLASENO AD NA ZÁKALDĚ PŘEDLOŽENÝCH VZORKŮ - ROZMĚR STUPNĚ - 315 x 45 x 3400 mm + ČELO 114 x 35 x 1530 mm - O FINÁLNÍ POVRCHOVÉ ÚPRAVĚ, PŘÍPADNĚ ÚPRAVĚ BAREVNOSTI BUDE ROZHODNUTO V PRŮBĚHU REALIZACE STAVBY NA ZÁKLADĚ DODATEČNÝCH VZORKŮ ZAJIŠTĚNÝCH DODAVATELEM STAVBY PŮDORYS 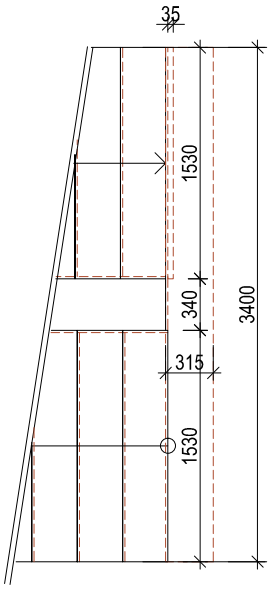 ŘEZ 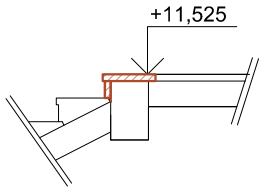 SCHÉMA PROFILACE STUPNĚ M 1:10 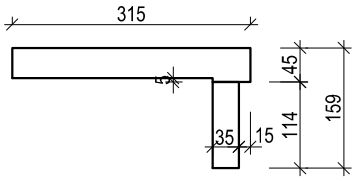 SCHÉMA PROFILACE STUPNĚ - POHLED M 1:10 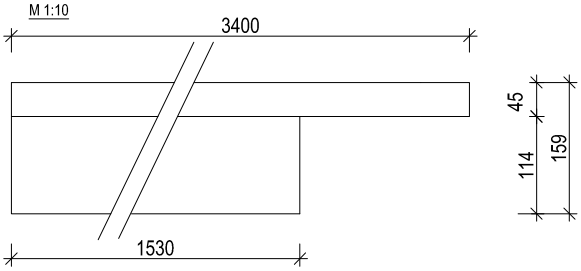 						
	CELKEM STUPEŇ	-	-	-	1	-	1

POZN. : TENTO VÝPIS NELZE POVAŽOVAT ZA DÍLENSKOU DOKUMENTACI, DÍLENSKOU DOKUMENTACI NA ZÁKLADĚ SPECIFIKACÍ A DETAILŮ ZPRACUJE VÝROBCE A PŘEDLOŽÍ AD K ODSOUHLASENÍ, VEŠKERÉ ROZMĚRY NUTNO OVĚŘIT NA STAVBĚ. PŘI ROZPORU MEZI ROZMĚRY TĚCHTO VÝROBKŮ VE VÝKRESECH DETAILŮ A VE VÝPISU PRVKŮ, PLATÍ ROZMĚRY VE VÝKRESECH DETAILŮ ! VEŠKERÉ POVRCHOVÉ ÚPRAVY BUDOU ODSOUHLASENY AUTORSKÝM DOZOREM NA ZÁKLADĚ REÁLNÝCH VZORKŮ PŘEDLOŽENÝCH DODAVATELEM.

POL.	SCHEMA, ROZMĚR, POPIS	KS					
		1.PP	1.NP	2.NP	3.NP	4.NP	CELKEM
KA 42	JALOVÝ A VÝSTUPNÍ STUPEŇ - podesta 4.NP - TERACOVÝ OBKLAD NOVÉHO SCHODIŠTĚ - STUPĚŇ BUDE OSAZEM S 15 mm PŘESAHEM Z PODESTY, V ÚROVNI PODLAHY, STUPEŇ LEPEN NA NOVOU KONSTRUKCI ŽB SCHODIŠTĚ, ČELO V LÍCI S OMÍTKOU - MATERIÁL: TERACO- VELIKOST, DEZÉN, BAREVNOST BUDE BUDE IDENTICKÁ S KAMENÝMI PRVKY SCHODIŠTĚ - BUDE ODSOUHLASENO AD NA ZÁKALDĚ PŘEDLOŽENÝCH VZORKŮ - ROZMĚRY: KA / 42 - 315 x 45 x 1530 - 1 ks + ČELO 114 x 35 x 1530 mm - O FINÁLNÍ POVRCHOVÉ ÚPRAVĚ, PŘÍPADNĚ ÚPRAVĚ BAREVNOSTI BUDE ROZHODNUTO V PRŮBĚHU REALIZACE STAVBY NA ZÁKLADĚ DODATEČNÝCH VZORKŮ ZAJIŠTĚNÝCH DODAVATELEM STAVBY						
	CELKEM STUPEŇ	-	-	-	-	1	1

PŮDORYS

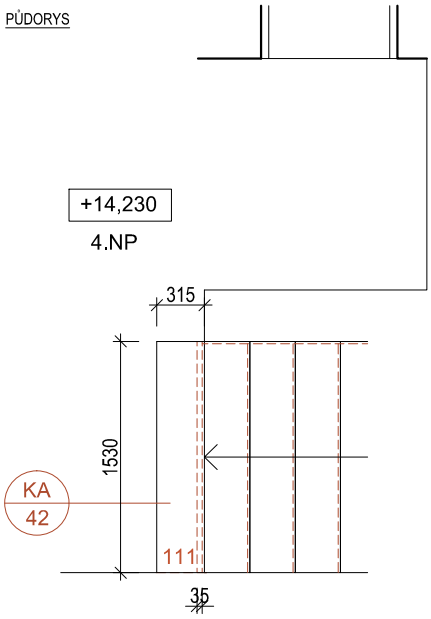

ŘEZ

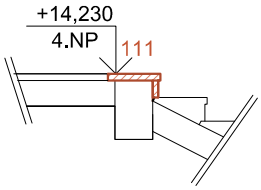

SCHÉMA PROFILACE STUPNĚ
M 1:10

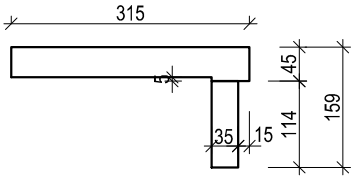

SCHÉMA PROFILACE STUPNĚ - POHLED
M 1:10

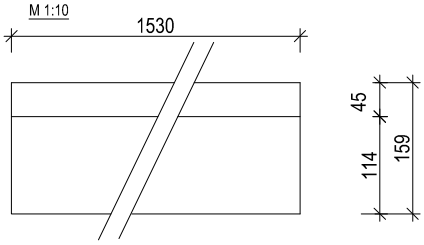

POZN. : TENTO VÝPIS NELZE POVAŽOVAT ZA DÍLENSKOU DOKUMENTACI, DÍLENSKOU DOKUMENTACI NA ZÁKLADĚ SPECIFIKACÍ A DETAILŮ ZPRACUJE VÝROBCE A PŘEDLOŽÍ AD K ODSOUHLASENÍ, VEŠKERÉ ROZMĚRY NUTNO OVĚŘIT NA STAVBĚ. PŘI ROZPORU MEZI ROZMĚRY TĚCHTO VÝROBKŮ VE VÝKRESECH DETAILŮ A VE VÝPISU PRVKŮ, PLATÍ ROZMĚRY VE VÝKRESECH DETAILŮ ! VEŠKERÉ POVRCHOVÉ ÚPRAVY BUDOU ODSOUHLASENY AUTORSKÝM DOZOREM NA ZÁKLADĚ REÁLNÝCH VZORKŮ PŘEDLOŽENÝCH DODAVATELEM.